

TECNOLÓGICO DE
ESTUDIOS SUPERIORES
DE ECATEPEC

(TESE)

CONTENIDO	PÁGINA
I. INFORMACIÓN CONTABLE	
ESTADO DE SITUACIÓN FINANCIERA	5
ESTADO DE ACTIVIDADES	6
ESTADO DE VARIACIÓN EN LA HACIENDA PÚBLICA	7
ESTADO DE CAMBIOS EN LA SITUACIÓN FINANCIERA	8
ESTADO DE FLUJOS DE EFECTIVO	9
ESTADO ANALÍTICO DEL ACTIVO	10
ESTADO ANALÍTICO DE LA DEUDA Y OTROS PASIVOS	11
INFORME SOBRE PASIVOS CONTINGENTES	12
NOTAS A LOS ESTADOS FINANCIEROS	13
II. INFORMACIÓN PRESUPUESTARIA	33
III. INFORMACIÓN PROGRAMÁTICA	51
IV. ANEXOS ESTABLECIDOS EN DIFERENTES ORDENAMIENTOS	67
V. FORMATOS PARA EL CUMPLIMIENTO DE LA LEY DE DISCIPLINA FINANCIERA DE LAS ENTIDADES FEDERATIVAS Y LOS MUNICIPIOS	71

T E S E

Tecnológico de Estudios Superiores de Ecatepec
Estado de Situación Financiera
Al 31 de Diciembre de 2022 y 2021
(Miles de Pesos)

Concepto	Año		Concepto	Año	
	2022	2021		2022	2021
ACTIVO			PASIVO		
Activo Circulante			Pasivo Circulante		
Efectivo y Equivalentes	818.5	4,277.3	Cuentas por Pagar a Corto Plazo	4,722.7	4,962.1
Derechos a Recibir Efectivo o Equivalentes			Documentos por Pagar a Corto Plazo		
Derechos a Recibir Bienes o Servicios			Porción a Corto Plazo de la Deuda Pública a Largo Plazo		
Inventarios			Titulos y Valores a Corto Plazo		
Almacenes			Pasivos Diferidos a Corto Plazo		
Estimación por Pérdida o Deterioro de Activos Circulantes			Fondos y Bienes de Terceros en Garantía y/o Administración a Corto Plazo		
Otros Activos Circulantes			Provisiones a Corto Plazo		
			Otros Pasivos a Corto Plazo		
Total de Activos Circulantes	818.5	4,277.3	Total de Pasivos Circulantes	4,722.7	4,962.1
Activo No Circulante			Pasivo No Circulante		
Inversiones Financieras a Largo Plazo			Cuentas por Pagar a Largo Plazo		
Derechos a Recibir Efectivo o Equivalentes a Largo Plazo			Documentos por Pagar a Largo Plazo		
Bienes Inmuebles, Infraestructura y Construcciones en Proceso	375,188.7	375,189.4	Deuda Pública a Largo Plazo		
Bienes Muebles	248,903.0	247,876.2	Pasivos Diferidos a Largo Plazo		
Activos Intangibles			Fondos y Bienes de Terceros en Garantía y/o en Administración a Largo Plazo		
Depreciación, Deterioro y Amortización Acumulada de Bienes	-369,613.8	-356,783.8	Provisiones a Largo Plazo		
Activos Diferidos					
Estimación por Pérdida o Deterioro de Activos no Circulantes			Total de Pasivos No Circulantes	.0	.0
Otros Activos no Circulantes	32.1	32.1			
Total de Activos No Circulantes	254,510.0	266,313.9	Total del Pasivo	4,722.7	4,962.1
Total del Activo	255,328.5	270,591.2	HACIENDA PÚBLICA/ PATRIMONIO		
			Hacienda Pública/Patrimonio Contribuido	112,142.4	112,142.4
			Aportaciones	112,142.4	112,142.4
			Donaciones de Capital		
			Actualización de la Hacienda Pública / Patrimonio		
			Hacienda Pública/Patrimonio Generado	138,463.4	153,486.7
			Resultados del Ejercicio (Ahorro / Desahorro)	-14,942.4	-1,277.2
			Resultados de Ejercicios Anteriores	69,942.5	71,300.6
			Revalúos	83,463.3	83,463.3
			Reservas		
			Rectificaciones de Resultados de Ejercicios Anteriores		
			Exceso o Insuficiencia en la Actualización de la Hacienda Pública/Patrimonio	.0	.0
			Resultado por Posición Monetaria		
			Resultado por Tenencia de Activos no Monetarios		
			Total Hacienda Pública/ Patrimonio	250,605.8	265,629.1
			Total del Pasivo y Hacienda Pública / Patrimonio	255,328.5	270,591.2

Tecnológico de Estudios Superiores de Ecatepec
Estado de Actividades
Del 1 de Enero al 31 de Diciembre de 2022 y 2021
(Miles de Pesos)

Concepto	2022	2021
INGRESOS Y OTROS BENEFICIOS		
Ingresos de la Gestión	405.3	387.1
Impuestos		
Cuotas y Aportaciones de Seguridad Social		
Contribuciones de Mejoras		
Derechos		
Productos	405.3	387.1
Aprovechamientos		
Ingresos por Venta de Bienes y Prestación de Servicios		
Participaciones, Aportaciones, Convenios Incentivos Derivados de la Colaboración Fiscal, Fondos Distintos de Aportaciones, Transferencias, Asignaciones, Subsidios y Subvenciones y Pensiones y Jubilaciones	279,375.7	281,233.9
Participaciones, Aportaciones, Convenios, Incentivos Derivados de la Colaboración Fiscal y Fondos Distintos de Aportaciones		
Transferencia, Asignaciones, Subsidios y Subvenciones y Pensiones y Jubilaciones	279,375.7	281,233.9
Otros Ingresos y Beneficios	1,644.9	5,368.6
Ingresos Financieros		
Incremento por Variación de Inventarios		
Disminución del Exceso de Estimaciones por Pérdida o Deterioro u Obsolescencia		
Disminución del Exceso de Provisiones		
Otros Ingresos y Beneficios Varios	1,644.9	5,368.6
Total de Ingresos y Otros Beneficios	281,425.9	286,989.6
GASTOS Y OTRAS PÉRDIDAS		
Gastos de Funcionamiento	281,953.7	272,559.1
Servicios Personales	221,177.4	213,433.4
Materiales y Suministros	6,275.9	12,178.7
Servicios Generales	54,500.4	46,947.0
Transferencia, Asignaciones, Subsidios y Otras Ayudas	971.2	815.5
Transferencias Internas y Asignaciones al Sector Público		
Transferencias al Resto del Sector Público		
Subsidios y Subvenciones	971.2	815.5
Ayudas Sociales		
Pensiones y Jubilaciones		
Transferencias a Fideicomisos, Mandatos y Contratos Análogos		
Transferencias a la Seguridad Social		
Donativos		
Transferencias al Exterior		
Participaciones y Aportaciones	.0	.0
Participaciones		
Aportaciones		
Convenios		
Intereses, Comisiones y Otros Gastos de la Deuda Pública	.0	.0
Intereses de la Deuda Pública		
Comisiones de la Deuda Pública		
Gastos de la Deuda Pública		
Costo por Coberturas		
Apoyos Financieros		
Otros Gastos y Pérdidas Extraordinarias	13,392.4	13,377.1
Estimaciones, Depreciaciones, Deterioros, Obsolescencia y Amortizaciones	12,844.1	12,303.8
Provisiones		
Disminución de Inventarios		
Aumento por Insuficiencia de Estimaciones por Pérdida o Deterioro y Obsolescencia		
Aumento por Insuficiencia de Provisiones		
Otros Gastos	548.3	1,073.3
Inversión Pública	51.0	1,515.1
Inversión Pública no Capitalizable	51.0	1,515.1
Total de Gastos y Otras Pérdidas	296,368.3	288,266.8
Resultados del Ejercicio (Ahorro/Desahorro)	-14,942.4	-1,277.2

Tecnológico de Estudios Superiores de Ecatepec					
Estado de Variación en la Hacienda Pública					
Del 1 de Enero al 31 de Diciembre 2022 y 2021					
Concepto	Hacienda Pública / Patrimonio Contribuido	Hacienda Pública / Patrimonio Generado de Ejercicios Anteriores	Hacienda Pública / Patrimonio Generado del Ejercicio	Exceso o Insuficiencia en la Actualización de la Hacienda Pública / Patrimonio	Total
Hacienda Pública / Patrimonio Contribuido Neto de 2021	112,142.4				112,142.4
Aportaciones	112,142.4				112,142.4
Donaciones de Capital					0.0
Actualización de la Hacienda Pública/Patrimonio					0.0
Hacienda Pública / Patrimonio Generado Neto de 2021		154,763.9	-1,277.2	0.0	153,486.7
Resultados del Ejercicio (Ahorro/Desahorro)			-1,277.2		-1,277.2
Resultados de Ejercicios Anteriores		71,300.6			71,300.6
Revalúos		83,463.3			83,463.3
Reservas					0.0
Rectificaciones de Resultados de Ejercicios Anteriores					0.0
Exceso o Insuficiencia en la Actualización de la Hacienda Pública / Patrimonio Neto de 2021				0.0	0.0
Resultado por Posición Monetaria					0.0
Resultado por Tenencia de Activos no Monetarios					0.0
Hacienda Pública / Patrimonio Neto Final de 2021	112,142.4	154,763.9	-1,277.2	0.0	265,629.1
Cambios en la Hacienda Pública / Patrimonio Contribuido Neto de 2022	0.0				0.0
Aportaciones					0.0
Donaciones de Capital					0.0
Actualización de la Hacienda Pública/Patrimonio					0.0
Variaciones de la Hacienda Pública / Patrimonio Generado Neto de 2022		-1,358.1	-14,942.4		-16,300.5
Resultados del Ejercicio (Ahorro/Desahorro)			-14,942.4		-14,942.4
Resultados de Ejercicios Anteriores		-1,358.1			-1,358.1
Revalúos					0.0
Reservas					0.0
Rectificaciones de Resultados de Ejercicios Anteriores					0.0
Cambios en el Exceso o Insuficiencia en la Actualización de la Hacienda Pública / Patrimonio Neto de 2022				0.0	0.0
Resultado por Posición Monetaria					0.0
Resultado por Tenencia de Activos no Monetarios					0.0
Hacienda Pública / Patrimonio Neto Final de 2022	112,142.4	153,405.8	-14,942.4	0.0	250,605.8

Tecnológico de Estudios Superiores de Ecatepec
Estado de Cambios en la Situación Financiera
Del 1 de Enero al 31 de Diciembre de 2022
(Miles de pesos)

Concepto	Origen	Aplicación
ACTIVO	16,289.5	1,026.8
Activo Circulante	3,458.8	.0
Efectivo y Equivalentes	3,458.8	
Derechos a Recibir Efectivo o Equivalentes		
Derechos a Recibir Bienes o Servicios		
Inventarios		
Almacenes		
Estimación por Pérdida o Deterioro de Activos Circulantes		
Otros Activos Circulantes		
Activo No circulante	12,830.7	1,026.8
Inversiones Financieras a Largo Plazo		
Derechos a Recibir Efectivo o Equivalentes a Largo Plazo		
Bienes Inmuebles, Infraestructura y Construcciones en Proceso	0.7	
Bienes Muebles		1,026.8
Activos Intangibles		
Depreciación, Deterioro y Amortización Acumulada de Bienes	12,830.0	
Activos Diferidos		
Estimación por Pérdida o Deterioro de Activos no Circulantes		
Otros Activos no Circulantes		
PASIVO	.0	239.4
Pasivo Circulante	.0	239.4
Cuentas por Pagar a Corto Plazo		239.4
Documentos por Pagar a Corto Plazo		
Porción a Corto Plazo de la Deuda Pública a Largo Plazo		
Títulos y Valores a Corto Plazo		
Pasivos Diferidos a Corto Plazo		
Fondos y Bienes de Terceros en Garantía y/o Administración a Corto Plazo		
Provisiones a Corto Plazo		
Otros Pasivos a Corto Plazo		
Pasivo No Circulante	.0	.0
Cuentas por Pagar a Largo Plazo		
Documentos por Pagar a Largo Plazo		
Deuda Pública a Largo Plazo		
Pasivos Diferidos a Largo Plazo		
Fondos y Bienes de Terceros en Garantía y/o en Administración a Largo Plazo		
Provisiones a Largo Plazo		
HACIENDA PÚBLICA/PATRIMONIO	.0	15,023.3
Hacienda Pública/Patrimonio Contribuido	.0	.0
Aportaciones		
Donaciones de Capital		
Actualización de la Hacienda Pública/Patrimonio		
Hacienda Pública/Patrimonio Generado	.0	15,023.3
Resultados del Ejercicio (Ahorro/Desahorro)		13,665.2
Resultados de Ejercicios Anteriores		1,358.1
Revalúos		
Reservas		
Rectificaciones de Resultados de Ejercicios Anteriores		
Exceso o Insuficiencia en la Actualización de la Hacienda Pública/Patrimonio	.0	.0
Resultado por Posición Monetaria		
Resultado por Tenencia de Activos no Monetarios		

T E S E

Tecnológico de Estudios Superiores de Ecatepec
Estado de Flujos de Efectivo
Del 1 de Enero al 31 de Diciembre de 2022 y 2021
(Miles de Pesos)

Concepto	2022	2021
Flujos de Efectivo de las Actividades de Operación		
Origen	281,425.9	286,989.6
Impuestos		
Cuotas y Aportaciones de Seguridad Social		
Contribuciones de Mejoras		
Derechos		
Productos	405.3	387.1
Aprovechamientos		
Ingresos por Venta de Bienes y Prestación de Servicios		
Participaciones, Aportaciones, Convenios, Incentivos de la Colaboración Fiscal y Fondos Distintos de Aportaciones		
Transferencias, Asignaciones, Subsidios y Subvenciones, y Pensiones y Jubilaciones	279,375.7	281,233.9
Otros Orígenes de Operación	1,644.9	5,368.6
Aplicación	296,368.3	288,266.8
Servicios Personales	221,177.4	213,433.4
Materiales y Suministros	6,275.9	12,178.7
Servicios Generales	54,500.4	46,947.0
Transferencias Internas y Asignaciones al Sector Público		
Transferencias al Resto del Sector Público		
Subsidios y Subvenciones	971.2	815.5
Ayudas Sociales		
Pensionamientos y Jubilaciones		
Transferencias a Fideicomisos, Mandatos y Contratos Análogos		
Transferencias a la Seguridad Social		
Donativos		
Transferencias al Exterior		
Participaciones		
Aportaciones		
Convenios		
Otras Aplicaciones de Operación	13,443.4	14,892.2
Flujos Netos de Efectivo por Actividades de Operación	-14,942.4	-1,277.2
Flujos de Efectivo de las Actividades de Inversión		
Origen	12,830.7	13,332.8
Bienes Inmuebles, Infraestructura y Construcciones en Proceso	0.7	
Bienes Muebles		
Otros Orígenes de Inversión	12,830.0	13,332.8
Aplicación	1,107.7	5,991.7
Bienes Inmuebles, Infraestructura y Construcciones en Proceso		
Bienes Muebles	1,026.8	5,991.7
Otras Aplicaciones de Inversión	80.9	
Flujos Netos de Efectivo por Actividades de Inversión	11,723.0	7,341.1
Flujo de Efectivo de las Actividades de Financiamiento		
Origen	0.0	0.0
Endeudamiento Neto		
Interno		
Externo		
Otros Orígenes de Financiamiento		
Aplicación	239.4	9,505.4
Servicios de la Deuda		
Interno		
Externo		
Otras Aplicaciones de Financiamiento	239.4	9,505.4
Flujos Netos de Efectivo por Actividades de Financiamiento	-239.4	-9,505.4
Incremento/Disminución Neta en el Efectivo y Equivalentes al Efectivo	-3,458.8	-3,441.5
Efectivo y Equivalentes al Efectivo al Inicio del Ejercicio	4,277.3	7,718.8
Efectivo y Equivalentes al Efectivo al Final del Ejercicio	818.5	4,277.3

Tecnológico de Estudios Superiores de Ecatepec
Estado Analítico del Activo
Del 1 de Enero al 31 de Diciembre de 2022
(Miles de Pesos)

Concepto	Saldo Inicial	Cargos del Período	Abonos del Período	Saldo Final	Variación del Período
	1	2	3	4 = (1+2-3)	(4-1)
ACTIVO	270,591.2	4,012,034.5	4,027,297.2	255,328.5	-15,262.7
Activo Circulante	4,277.3	4,010,953.3	4,014,412.1	818.5	-3,458.8
Efectivo y Equivalentes	4,277.3	4,008,066.4	4,011,525.2	818.5	-3,458.8
Derechos a Recibir Efectivo o Equivalentes		2,723.0	2,723.0	.0	.0
Derechos a Recibir Bienes o Servicios				.0	.0
Inventarios		163.9	163.9	.0	.0
Almacenes				.0	.0
Estimación por Pérdida o Deterioro de Activos Circulantes				.0	.0
Otros Activos Circulantes				.0	.0
Activo No Circulante	266,313.9	1,081.2	12,885.1	254,510.0	-11,803.9
Inversiones Financieras a Largo Plazo				.0	.0
Derechos a Recibir Efectivo o Equivalentes a Largo Plazo				.0	.0
Bienes Inmuebles, Infraestructura y Construcciones en Proceso	375,189.40		.7	375,188.7	-.7
Bienes Muebles	247,876.20	1,070.30	43.5	248,903.0	1,026.8
Activos Intangibles				.0	.0
Depreciación, Deterioro y Amortización Acumulada de Bienes	-356,783.80	10.90	12,840.9	-369,613.8	-12,830.0
Activos Diferidos				.0	.0
Estimación por Pérdida o Deterioro de Activos no Circulantes				.0	.0
Otros Activos no Circulantes	32.1			32.1	.0

T E S E

Tecnológico de Estudios Superiores de Ecatepec
Estado Analítico de la Deuda y Otros Pasivos
Del 1 de Enero al 31 de Diciembre de 2022
(Miles de Pesos)

Denominación de las Deudas	Moneda de Contratación	Institución o País Acreedor	Saldo Inicial del Período	Saldo Final del Período
DEUDA PÚBLICA				
Corto Plazo				
Deuda Interna			.0	.0
Instituciones de Crédito				
Títulos y Valores				
Arrendamientos Financieros				
Deuda Externa			.0	.0
Organismos Financieros Internacionales				
Deuda Bilateral				
Títulos y Valores				
Arrendamientos Financieros				
Subtotal a Corto Plazo			.0	.0
Largo Plazo				
Deuda Interna			.0	.0
Instituciones de Crédito				
Títulos y Valores				
Arrendamientos Financieros				
Deuda Externa			.0	.0
Organismos Financieros Internacionales				
Deuda Bilateral				
Títulos y Valores				
Arrendamientos Financieros				
Subtotal a Largo Plazo			.0	.0
Otros Pasivos			4,962.1	4,722.7
Total de Deuda y Otros Pasivos			4,962.1	4,722.7

INFORME SOBRE PASIVOS CONTINGENTES

En cumplimiento a lo dispuesto por los artículos 46, fracción I, inciso f y 52 de la Ley General de Contabilidad Gubernamental, en relación con el Informe Sobre Pasivos Contingentes, se menciona que el Tecnológico de Estudios Superiores de Ecatepec al 31 de diciembre de 2022, no cuenta con obligaciones contingentes.

NOTAS A LOS ESTADOS FINANCIEROS

NOTAS DE DESGLOSE

1. ESTADO DE SITUACIÓN FINANCIERA

ACTIVO

Efectivo y Equivalentes

El efectivo y equivalentes se integra por las cuentas de cheques bancarias que maneja el organismo y cuentas de inversión en mesa de dinero, las cuales son utilizadas principalmente para cubrir los gastos de operación, así como los originados por programas federales.

Su integración al 31 de diciembre de 2022 y 31 de diciembre de 2021 es la siguiente:

Bancos	No .de Cuenta	2022	2021
Efectivo		0.0	0.0
Banorte Ingresos Propios	710	21.4	0.0
Banorte Gastos de Operación	729	119.6	2,534.2
Banorte Nómina	738	17.5	45.2
Banorte Ingresos Estatales	144	337.3	1,594.7
Banorte Fondo Mixto CONACyT	758	0.0	97.2
Banorte CONACYT CENEVAL	917	0.3	0.3
Banorte ingresos propios	526	272.1	1.5
Banorte Ficotem	577	7.3	0.0
Banorte Ficotem	285	0.1	0.0
Banorte CONACYT 2022	303	40.8	0.0
Bancomer propios	901	2.1	3.0
Banamex PRODEP 2020	745	0.0	1.2
Total Efectivo y Equivalentes		818.5	4,277.3
		=====	=====

- Inversiones Financieras

No aplica.

- Bienes Muebles, Inmuebles e Intangibles

Bienes Inmuebles

Al 31 de diciembre de 2022 y 31 de diciembre de 2021, este rubro se integra de la forma siguiente:

Bienes Inmuebles 2022	Valor Histórico	Revaluación	Valor Actualizado
Terrenos	43,964.9	3,708.7	47,673.6
Edificios	187,248.0	101,267.8	288,515.8
Construcciones en Proceso	38,999.3	0.0	38,999.3
Total de Bienes Inmuebles	270,212.2	104,976.5	375,188.7
	=====	=====	=====
Bienes Inmuebles 2021	Valor Histórico	Revaluación	Valor Actualizado
Terrenos	43,964.9	3,708.7	47,673.6
Edificios	187,248.0	101,267.8	288,515.8
Construcciones en Proceso	39,000.0	0.0	39,000.0
Total Bienes Inmuebles	270,212.9	104,976.5	375,189.4
	=====	=====	=====

El valor del terreno corresponde a 233 mil 648 m² al 2021.

El renglón de edificios en el año 2022, por 288 millones 515 mil 0.8 pesos incluyen el efecto de la revaluación de acuerdo con las políticas gubernamentales del año 2001 y corresponde a 29 inmuebles.

Las construcciones en proceso están integradas por las obras en bienes propios y corresponden a la construcción de un hangar, (la disminución por un monto de 0.7 miles de pesos en relación al ejercicio inmediato anterior que era de 39 millones de pesos, se debió a la (devolución del monto referido ya que no fue ejercido), para la práctica de la Carrera de Aeronáutica y 4 millones de pesos de la barda perimetral.

Bienes Muebles

Al 31 de diciembre de 2022 y al 31 de diciembre de 2021, este rubro se integra de la forma siguiente:

Bienes Muebles 2022	Valor Histórico	Revaluación	Valor Actualizado
Mobiliario y Equipo de Administración	83,313.6	6,336.7	89,650.3
Equipo e Instrumental Médico y de Laboratorio	98,863.8	52,241.4	151,105.2
Vehículos y Equipo de Transporte	8,147.5	0.0	8,147.5
Total de Bienes Muebles	190,324.9	58,578.1	248,903.0
	=====	=====	=====

T E S E

Bienes Muebles 2021	Valor Histórico	Revaluación	Valor Actualizado
Mobiliario y Equipo de Administración	82,489.2	6,336.7	88,825.9
Equipo e Instrumental Médico y de laboratorio	98,661.4	52,241.4	150,902.8
Vehiculos y Equipo de Transporte	8,147.5	0.0	8,147.5
Total de Bienes Muebles	189,298.1 =====	58,578.1 =====	247,876.2 =====

A partir del ejercicio 2008 y en apego a la Normatividad vigente, el Tecnológico ya no efectuó la actualización de sus bienes inmuebles y muebles

Depreciación Acumulada de Bienes Muebles e Inmuebles

Al 31 de diciembre de 2022 y al 31 de diciembre de 2021, este rubro se integra de la forma siguiente

Depreciación Acumulada 2022	Valor Histórico	Revaluación	Total
Edificios	79,217.7	84,573.4	163,791.1
Mobiliario y Equipo de Administración	65,431.8	5,892.8	71,324.6
Equipo e Instrumental Médico y de Laboratorio	82,877.9	43,868.7	126,746.6
Vehiculos y Equipo de Transporte	7,564.1	187.4	7,751.5
Total de Depreciación Acumulada	235,091.5 =====	134,522.3 =====	369,613.8 =====
Depreciación Acumulada 2021	Valor Histórico	Revaluación	Total
Edificios	75,763.8	84,573.4	160,337.2
Mobiliario y Equipo de Administración	62,200.7	5,892.8	68,093.5
Equipo e Instrumental Médico y de Laboratorio	76,980.2	43,868.7	120,848.9
Vehiculos y Equipo de Transporte	7,316.8	187.4	7,504.2
Total de Depreciación Acumulada	222,261.5 =====	134,522.3 =====	356,783.8 =====

La depreciación al 31 de diciembre de 2022 y al 31 de diciembre de 2021, cargada a resultados fue de 12 millones 844 mil pesos y 12 millones 303.8 miles de pesos respectivamente.

- **Estimaciones y Deterioros**

No aplica.

- **Otros Activos**

El saldo de esta cuenta al 31 de diciembre de 2022 y 31 de diciembre de 2021 corresponde principalmente a Depósitos en Garantía.

Otros Activos No Circulantes	2022	2021
Otros Activos Diferidos	32.1	32.1
Total Activos No Circulantes	32.1	32.1

PASIVO

Proveedores por Pagar a Corto Plazo

Este rubro contempla las obligaciones de pago a corto y largo plazo derivados de pedidos fincados por compras de bienes y servicios, conceptos que integran un saldo de 169.1 miles de pesos y 2 mil pesos al 31 de diciembre de 2022 y al 31 de diciembre 2021 respectivamente, este rubro se integra como sigue:

Proveedores por Pagar a Corto Plazo

Proveedores	2022	2021
Andrea Monserrat Delgadillo Hernández	0.0	2.2
Fondo Mixto CONACYT 2021	7.4	0.0
Distribuidora de Materiales y Servicios Alvin	7.4	0.0
TESOFE Reintegro de Rendimientos	114.3	
Proyectos CONACYT 32097	40.8	
Total Proveedores	169.9	2.2

Retenciones y Contribuciones por Pagar a Corto Plazo

Retenciones y Contribuciones	2022	2021
Retención ISR por salarios	2,571.0	2,520.8
Retención ISR honorarios	7.5	15.9
Retención de ISR (RESICO)	1.8	0.0
Subsidio al empleo	-0.9	-1.5
Retención ISR por asimilados a salarios	44.3	34.6
Cuotas ISSEMYM	1,177.4	1,567.0
3 por ciento Impuesto Sobre Erogaciones	726.7	724.3
IVA por pagar trasladado	8.8	0.0
Total Retenciones y Contribuciones por Pagar a Corto Plazo	4,536.6	4,861.1

Otras Cuentas por Pagar a Corto Plazo

Otras Cuentas	2022	2021
Claudia Larrea Canalizo	9.2	0.0
Otros acreedores	<u>7.0</u>	<u>98.8</u>
Total Otras Cuentas	16.2	98.8

	2022	2021
Total de Cuentas por Pagar a Corto Plazo	4,722.7	4,962.1

2. ESTADO DE ACTIVIDADES

Participaciones, Aportaciones Transferencias, Asignaciones, Subsidios y Otras Ayudas

Subsidios	2022	2021
Subsidio Estatal	174,232.6	179,303.5
Subsidio Federal	105,143.1	101,930.4
Total Subsidio	279,375.7	281,233.9
Ingresos de Gestión		
Productos	405.3	387.1
Otros Ingresos y Beneficios		
Otros Ingresos		
Ingresos Financieros		0.0
Otros Ingresos y Beneficios Varios	1,644.9	5,368.6
Total Otros Ingresos	2,050.2	5,755.7
Total Ingresos	281,425.9	286,989.6
Gastos y Otras Pérdidas		
Transferencias, Asignaciones, Subsidios y Otras Transferencias		
Servicios Personales	221,177.4	213,433.4
Materiales y Suministros	6,275.9	12,178.7
Servicios Generales	54,500.4	46,947.0
Transferencias, Asignaciones, Subsidios y Otras Transferencias		
Subsidios y Subvenciones	971.2	815.5
Ayudas Sociales		
Otros Gastos y Pérdidas		
Estimaciones, Depreciaciones, Deterioros, Obsolescencia y Amortizaciones	12,844.1	12,303.8
Otros Gastos	548.3	1,073.3
Inversión Pública		
Inversión Pública no Capitalizable	51.0	1,515.1
Total de Gastos y Otras Pérdidas	296,368.3	288,266.8
Resultado del Ejercicio (Ahorro/Desahorro)	-14,942.4	-1,277.2

3. ESTADO DE VARIACIÓN EN LA HACIENDA PÚBLICA

Aportaciones

Al 31 de diciembre de 2022 y al 31 de diciembre de 2021, el saldo se integra de la siguiente manera:

	2022	2021
Aportaciones	112,142.4	112,142.4
Resultado del Ejercicio (Ahorro/Desahorro)	-14,942.4	-1,277.2
Resultado de Ejercicios Anteriores	69,942.5	71,300.6
Revalúo de Bienes Muebles	83,463.3	83,463.3
Total Aportaciones	250,605.8	265,629.1
	=====	=====

Es importante mencionar que la variación de la cuenta de Resultados de ejercicios anteriores se vio afectada por un monto de 80.9 miles por concepto de devolución de rendimientos generados por la cuenta bancaria correspondientes al programa U006 del ejercicio 2021 misma que fue puesta a consideración y aprobada por la Junta Directiva en su LXV Sesión Extraordinaria de fecha 13 de octubre de 2022 así como por la Contaduría General Gubernamental según oficio 210C02010000000/8C.2/525/2022 de fecha 06 de octubre del año en curso, el saldo de la cuenta se integra de la siguiente manera:

Saldo de ejercicios anteriores al 31 de diciembre de 2021	71,300.6
Traspaso del Resultado del ejercicio 2021 a Resultado de ejercicios anteriores	-1,277.2

Saldo después del traspaso	70,023.4
Afectación a Resultado de ejercicios anteriores (según párrafo que antecede)	-80.9

Saldo al 31 de diciembre de 2022	69,942.5
	=====

4. ESTADO DE FLUJO DE EFECTIVO

1. Efectivo y Equivalentes

	2022	2021
Efectivo en Bancos-Tesorería	818.5	4,277.3
Total de Efectivo y Equivalentes	818.5	4,277.3

2. Adquisición de Bienes Muebles e Inmuebles

	2022	2021
Equipo de cómputo	831.8	3,435.3
Equipo de telecomunicaciones		49.8
Muebles y enseres		145.9
Equipo e Instrumental médico y de laboratorio	238.9	2,360.7
Total Adquisiciones de bienes y Equivalentes	1,070.7	5,991.7

3. Conciliación de los Flujos de Efectivo Netos de las Actividades de Operación y la Cuenta de Ahorro/Desahorro antes de Rubros Extraordinarios como se muestra a continuación:

Integración de Flujo de Efectivo	Al 31 de Diciembre de 2022	2021
Flujos Netos de Efectivo por Actividades de Operación	-14,942.4	-1,277.2
Flujos Netos de Efectivo por Actividades de Inversión	11,723.0	7,341.1
Flujos Netos de Efectivo por Actividades de Financiamiento	-239.4	-9,505.4
Efectivo y Equivalentes al Efectivo al Inicio del Ejercicio	4,277.3	7,718.8
Efectivo y Equivalentes al Efectivo al Final del Ejercicio	818.5	4,277.3

5. CONCILIACIÓN ENTRE LOS INGRESOS PRESUPUESTARIOS Y CONTABLES, ASÍ COMO ENTRE LOS EGRESOS PRESUPUESTARIOS Y LOS GASTOS CONTABLES

Tecnológico de Estudios Superiores de Ecatepec Conciliación entre los Ingresos Presupuestarios y Contables Correspondiente del 1 de Enero al 31 de Diciembre de 2022 (Miles de Pesos)	
1. Ingresos Presupuestarios	290,268.4
2. Más Ingresos Contables no Presupuestarios	0.0
Ingresos Financieros	
Incremento por Variación de Inventarios	
Disminución del Exceso de Estimaciones por Pérdida o Deterioro u Obsolescencia	
Disminución del Exceso de Provisiones	
Otros Ingresos y Beneficios Varios	
Otros Ingresos Contables no Presupuestarios	
3. Menos Ingresos Presupuestarios no Contables	8,842.5
Aprovechamientos Patrimoniales	
Ingresos Derivados de Financiamientos	
Otros Ingresos Presupuestarios no Contables	8,842.5
4. Ingresos Contables (4 = 1 + 2 - 3)	281,425.9

Tecnológico de Estudios Superiores de Ecatepec
Conciliación entre los Egresos Presupuestarios y los Gastos Contables
Correspondiente del 1 de Enero al 31 de Diciembre de 2022
(Miles de Pesos)

1.- Total de Egresos Presupuestarios	288,594.4
2.- Menos Egresos Presupuestarios no Contables	5,618.5
Materias Primas y Materiales de Producción y Comercialización	
Materiales y Suministros	
Mobiliario y Equipo de Administración	489.9
Mobiliario y Equipo Educacional y Recreativo	166.5
Equipo e Instrumental Médico y de Laboratorio	
Vehículos y Equipo de Transporte	
Equipo de Defensa y Seguridad	
Maquinaria, Otros Equipos y Herramientas	
Activos Biológicos	
Bienes Inmuebles	
Activos Intangibles	
Obra Pública en Bienes de Dominio Público	
Obra Pública en Bienes Propios	
Acciones y Participaciones de Capital	
Compra de Títulos y Valores	
Concesión de Préstamos	
Inversiones en Fideicomisos, Mandatos y Otros Análogos	
Provisiones para Contingencias y Otras Erogaciones Especiales	
Amortización de la Deuda Pública	
Adeudos de Ejercicios Fiscales Anteriores (ADEFAS)	4,962.1
Otros Egresos Presupuestales no Contables	
3. Más Gastos Contables no Presupuestales	13,392.4
Estimaciones, Depreciaciones, Deterioros, Obsolescencia y Amortizaciones	12,844.1
Provisiones	
Disminución de Inventarios	
Aumento por Insuficiencia de Estimaciones por Pérdida o Deterioro u Obsolescencia	
Aumento por Insuficiencia de Provisiones	
Otros Gastos	548.3
Otros Gastos Contables no Presupuestales	
4. Total de Gasto Contable (4 = 1 - 2 + 3)	296,368.3

NOTAS DE MEMORIA (CUENTAS DE ORDEN)

Tecnológico de Estudios Superiores de Ecatepec CUENTAS DE ORDEN CONTABLES (Miles de Pesos)		
	<u>2 0 2 2</u>	<u>2 0 2 1</u>
CUENTAS DEUDORAS		
Almacén	1,671.2	3,544.6
	<u>1,671.2</u>	<u>3,544.6</u>
CUENTAS ACREEDORAS		
Artículos Disponibles por el Almacén	1,671.2	3,544.6
	<u>1,671.2</u>	<u>3,544.6</u>

Tecnológico de Estudios Superiores de Ecatepec CUENTAS DE ORDEN PRESUPUESTALES (Miles de Pesos)		
	<u>2 0 2 2</u>	<u>2 0 2 1</u>
CUENTAS DEUDORAS		
Ley de Ingresos Estimada	327,449.9	342,794.1
Presupuesto de Egresos por Ejercer de Gastos de Funcionamiento	37,883.3	42,273.2
Presupuesto de Egresos Devengado de Gasto de Funcionamiento	726.7	724.3
Presupuesto de Egresos Pagado de Gastos de Funcionamiento	281,227.0	271,834.7
Presupuesto de Egresos por Ejercer de Transferencias, Asignaciones, Subsidios y Otras Ayudas	971.1	956.2
Presupuesto de Egresos Pagado de Transferencias, Asignaciones, Subsidios y Otras Ayudas	0.0	815.5
Presupuesto de Egresos por Ejercer de Bienes Muebles, Inmuebles e Intangibles	1.2	4,488.9
Presupuesto de Egresos Pagado de Bienes Muebles, Inmuebles e Intangibles	707.4	7,233.7
Presupuesto de Egresos Pagado de Intereses, Comisiones y Otros Gastos de la Deuda Pública	4,962.1	14,467.5
Subsidios para capacitación y becas.	971.2	0
	<u>654,899.9</u>	<u>685,588.1</u>
CUENTAS ACREEDORAS		
Ley de Ingresos por Ejecutar	37,181.6	50,842.4
Ley de Ingresos Recaudado	290,268.4	291,951.7
Presupuesto de Egresos Aprobado de Gastos de Funcionamiento	319,836.9	314,832.3
Presupuesto de Egresos Aprobado de Transferencias, Asignaciones, Subsidios y Otras Ayudas	1,942.3	1,771.6
Presupuesto de Egresos Aprobado de Intereses, Comisiones y Otros Gastos de la Deuda Pública	4,962.1	14,467.5
Presupuesto de Egresos Aprobado de Bienes Muebles, Inmuebles e Intangibles	708.6	11,722.6
	<u>654,899.9</u>	<u>685,588.1</u>

NOTAS DE GESTIÓN ADMINISTRATIVA

1. INTRODUCCIÓN

El ejercicio 2022 estuvo impactado por la incertidumbre económica, por lo que el GEM en previsión de los efectos que pudiesen tener en el presupuesto Estatal, reforzó las medidas de austeridad, racionalidad y disciplina presupuestal, con el Acuerdo para la Contención del Gasto y el Ahorro Presupuestario en la Administración Pública Estatal para el ejercicio Fiscal 2022.

2. PANORAMA ECONÓMICO FINANCIERO

Las condiciones económicas o financieras imperantes durante el ejercicio 2022, referidas principalmente a la falta de crecimiento de la economía del país, no influyó negativamente en la realización de operaciones tendientes a cumplir con el objeto para el cual fue creado el Organismo.

3. AUTORIZACIÓN E HISTORIA

El Tecnológico de Estudios Superiores de Ecatepec es un Organismo Público Descentralizado del Estado de México, con personalidad jurídica y patrimonio propio, creado por la H. "L" Legislatura del Estado de México, mediante Decreto No. 138, publicado en la "Gaceta del Gobierno" el 10 de septiembre de 1990.

4. ORGANIZACIÓN Y OBJETO SOCIAL

El Tecnológico de Estudios Superiores de Ecatepec (TESE), tiene por objeto:

I. Formar profesionales, profesores e investigadores aptos para la aplicación y generación de conocimientos y la solución creativa de los problemas, con un sentido de innovación en la incorporación de los avances científicos y tecnológicos de acuerdo a los requerimientos del desarrollo económico y social de la Región, el Estado y del País.

II. Realizar investigaciones científicas y tecnológicas que permitan el avance del conocimiento, el desarrollo de la enseñanza tecnológica y el mejor aprovechamiento social de los recursos naturales y materiales y contribuyan a la elevación de la calidad de vida de la comunidad.

III. Colaborar con los sectores público, privado y social en la consolidación del desarrollo tecnológico y social de la comunidad.

IV. Promover la cultura nacional y universal, especialmente la de carácter tecnológico.

Ejercicio Fiscal

El ejercicio fiscal aplicable al Organismo comprende del 1 de enero al 31 de diciembre de cada año.

Régimen Jurídico

El Tecnológico de Estudios Superiores de Ecatepec (TESE) es un Organismo Descentralizado de Carácter Estatal, con personalidad jurídica y patrimonio propios.

Contribuciones federales

Se encuentra constituido bajo el Régimen de “Personas Morales con Fines no Lucrativos” ante la SHCP con RFC TES900910A24, por lo que de acuerdo a su estructura jurídica y actividad que desarrolla, está sujeta básicamente al régimen fiscal siguiente:

No es causante del Impuesto Sobre la Renta (ISR) de las personas morales. Respecto al Impuesto al Valor Agregado (IVA), el que paga por la adquisición de servicios se registra como gasto de operación, y por las adquisiciones de activo fijo se incorpora el IVA correspondiente como parte del mismo. Es retenedor del ISR por el pago de sueldos y salarios y por honorarios.

Contribuciones locales

Con base en el artículo 23 del Código Financiero del Estado de México y Municipios, el Tecnológico está exento del pago de impuestos, derechos y aportaciones locales.

Dentro de sus obligaciones estatales, el Tecnológico está sujeto al Impuesto Sobre Erogaciones por Remuneraciones al Trabajo (3 por ciento sobre nómina).

Estructura organizacional

El Tecnológico cuenta con los Órganos de Gobierno y Administración siguientes:

Junta Directiva. - Órgano máximo de Gobierno.

Dirección General. - Representante Legal del Tecnológico.

Directores de Área. - Encargados del despacho de los asuntos encomendados por el o la director(a) General.

5. BASES DE PREPARACIÓN DE LOS ESTADOS FINANCIEROS

El Tecnológico, como Organismo Público Descentralizado, es un Organismo Auxiliar del Poder Ejecutivo y forma parte de la Administración Pública del Estado de México, considerando en su caso, las disposiciones que sobre el particular establece la Ley para la Coordinación y Control de Organismos Auxiliares del Estado de México; por lo que registra contable y presupuestalmente sus operaciones, y prepara sus estados financieros con base en los postulados básicos de contabilidad gubernamental, de acuerdo con el Manual Único de Contabilidad Gubernamental para las Dependencias y Entidades Públicas del Gobierno y Municipios del Estado de México 2022, con las normas aprobadas por el Consejo Nacional de Armonización Contable (CONAC), en cumplimiento de lo dispuesto por la Ley General de Contabilidad Gubernamental y con los preceptos establecidos en el Código Financiero del Estado de México y Municipios.

En el apartado IV. Efectos de la Inflación, del Manual Único de Contabilidad Gubernamental para las Dependencias y Entidades Públicas del Gobierno y Municipios del Estado de México en 2014, 2015, 2016, 2017, 2018, 2019 y 2020 establece que tomando como referencia la Norma de Información Financiera (NIF) B-

10 “Reconocimiento de los efectos de la inflación en la información financiera”, emitida por el Consejo Mexicano para la Investigación y Desarrollo de Normas de Información Financiera, A.C. y considerando que los últimos 7 años la inflación en la economía mexicana no ha rebasado el 10 por ciento anual, se ha decidido no aplicar el procedimiento de evaluación de los estados financieros de los entes gubernamentales. Asimismo, la NIF B-10 requiere que se reconozcan los efectos de la inflación en la información financiera siempre que se considera que sus efectos son relevantes, lo cual ocurre cuando dicha inflación es igual o mayor que el 26 por ciento acumulado durante tres ejercicios anuales anteriores. Por lo cual se establece que cuando la economía se encuentre en un entorno inflacionario se definirá el procedimiento a través del cual, los entes gubernamentales, deberán realizar la reevaluación de los estados financieros; debido a lo anterior, y en cumplimiento a lo establecido en la normatividad aplicable.

El Tecnológico, con base en las observaciones y sugerencias emitidas en su caso por las instancias de control y fiscalización, así como su responsabilidad sobre la objetividad, confiabilidad y oportunidad, en la preparación y presentación de la información financiera y presupuestal, como base para el control y toma de decisiones sobre las operaciones, ejecución de programas, ejercicio del presupuesto y cumplimiento de los objetivos institucionales, promueve su seguimiento y los avances para su atención oportuna, de conformidad con las sugerencias y, en su caso, medidas correctivas y preventivas, así como acciones de mejora propuestas, que eviten su recurrencia y fomenten el manejo transparente de los recursos públicos e información sobre su gestión, con los avances y resultados que se informan a la administración del Tecnológico.

6. POLÍTICAS DE CONTABILIDAD SIGNIFICATIVAS

Bancos

La captación por el Tecnológico, de las ministraciones que por concepto de subsidios recibe del Gobierno Federal y del Gobierno Estatal, se realiza a través depósitos bancarios en cuentas para tal efecto maneja el sistema de banca electrónica en cuenta específica.

Los rendimientos generados por las cuentas de cheques productivas se registran en el período que se devengan, como otros ingresos.

Los cheques librados con anterioridad a la fecha de los Estados Financieros, que estén pendientes de entregar a sus beneficiarios, no se reclasifican para presentarse formando parte del rubro de efectivo.

Inversiones Financieras de Corto Plazo

Las inversiones en valores en instituciones de crédito corresponden a inversiones de renta fija a corto plazo, y se registran a su valor de inversión más el rendimiento acumulado, de acuerdo con los contratos respectivos.

Los rendimientos generados por las inversiones en valores se registran en el período que se devengan, como ingresos propios.

Cuentas por Cobrar a Corto Plazo

Las cuentas por cobrar se analizan mensualmente con el propósito de determinar su grado de recuperación, determinando en su caso su incobrabilidad, elaborando la Constancia respectiva de incobrabilidad, con base en

la cual se tramita la autorización de su cancelación ante las instancias correspondientes, para proceder a su registro contable y presupuestal.

Almacén

Los materiales y suministros por concepto de bienes de consumo, para el mantenimiento y los servicios generales que requiere la operación de las Unidades Administrativas del Tecnológico, se registran en cuentas de orden y se aplican al resultado del ejercicio en el momento en que el gasto se considera devengado de conformidad con la normatividad aplicable.

Se realizan por lo menos en los meses de junio y diciembre, inventarios de las existencias físicas valuadas a costo promedio, para su presentación en Cuentas de Orden.

Activo No Circulante

Los bienes inmuebles, equipo de transporte, mobiliario y equipo de oficina, equipo de cómputo, maquinaria y equipo diverso, se registran a su costo de adquisición o construcción, incluyendo los gastos y costos relacionados con su adquisición, incluyendo el Impuesto al Valor Agregado, debido a que el régimen fiscal del Tecnológico es de persona moral no contribuyente del Impuesto sobre la Renta.

Los bienes muebles recibidos en donación, se registran a su valor de avalúo o de donación.

Los bienes muebles adquiridos con un costo igual o mayor a 70 UMAS (Unidad de Medida y Actualización) se registran contablemente como un aumento en el activo y se incluye en el Sistema de Control Patrimonial.

Para efectos de control administrativo, las adquisiciones de bienes muebles con un costo igual o mayor a 35 UMAS, pero menor de 70 UMAS, también se incorporan al Sistema de Control Patrimonial. Los bienes muebles adquiridos con un costo menor a 35 UMAS, se consideran bienes no inventariables y no requieren de control administrativo alguno.

No se consideran como activo fijo, los bienes intangibles tales como licencias de software, redes, entre otros, estableciéndose al respecto los controles administrativos adecuados para su salvaguarda.

La obra pública se registra como Construcciones en proceso, con base en la autorización y pago de las entidades físico-financieras, llevándose un control por cada obra o contrato y su respectivo control presupuestal, procediendo a su capitalización como activo fijo e incorporación al patrimonio, cuando se concluya la obra de conformidad con el acta de entrega-recepción o con el acta administrativa de finiquito.

Los bienes inmuebles que formen parte del patrimonio del Tecnológico serán inalienables e imprescriptibles, y en ningún caso podrá constituirse gravamen sobre ellos, mientras estén sujetos al servicio objeto del Tecnológico.

La depreciación de los activos fijos se calcula sobre sus valores de inversión por el método de línea recta a partir del mes siguiente en que se adquieren los bienes respectivos; aplicando los porcentajes señalados a continuación, establecidos en el Manual Único de Contabilidad Gubernamental.

Concepto	por ciento
Equipo de Transporte	10
Equipo de Cómputo	20
Mobiliario y Equipo de Oficina	3
Edificios	2
Maquinaria y Equipo Diverso	10
Equipo de Telecomunicaciones	10
Equipo de Laboratorio	10

Cuentas por Pagar a Corto Plazo

Los compromisos devengados por la adquisición de bienes y servicios prestados pendientes de pago al cierre del ejercicio se registran con cargo al presupuesto ejercido por pagar, cuando se formaliza la obligación respectiva mediante el acuerdo de las partes, independientemente de la forma o documentación que soporte dicho acuerdo y la fecha en que se paguen.

Se consideran Adeudos de Ejercicios Fiscales Anteriores, aquellos pasivos que se generen por concepto de gastos devengados y registrados presupuestal y contablemente al 31 de diciembre de cada ejercicio y no pagados en esa fecha.

Obligaciones Laborales al Retiro de los Trabajadores

Con relación a las obligaciones laborales y considerando el marco laboral aplicable al personal del Tecnológico, a que se refiere la política indicada en la nota 2.14, los compromisos por pensiones al retiro de los trabajadores se asumen por el Instituto de Seguridad Social del Estado de México y Municipios, por lo que no existe contingencia laboral que provisionar por dicho concepto.

Los pagos por obligaciones laborales de retiro y los pagos por separación a que tienen derecho los trabajadores se aplican a los resultados del ejercicio en el momento que se realizan.

Subsidios del Gobierno Federal y Estatal

Los subsidios otorgados por el Gobierno Estatal se publican en la Gaceta del Gobierno, y representan asignaciones previstas en el presupuesto anual autorizado, que el Tecnológico recibe mediante ministraciones de fondos por conducto de la Caja General del Gobierno del Estado de México. Los subsidios otorgados por el Gobierno Federal se reciben mediante depósito bancario a la cuenta que al respecto maneja el Tecnológico.

Hacienda Pública

Los subsidios corresponden a los apoyos que otorga el Gobierno Estatal para: inversión, pago de pasivos y apoyo a la operación de la entidad; la inversión se registra contra el patrimonio y el resto se registra con cargo a los resultados de operación de la entidad.

El patrimonio del Tecnológico se constituye por:

1. Los bienes muebles e inmuebles que el gobierno le asigne; así como los que adquiera por otro medio o conducto.
2. Los subsidios, donaciones o aportaciones que le haga el propio Gobierno, los Municipios del Estado, y en general instituciones, organismos, empresas y personas nacionales o extranjeras.
3. Los remanentes que y en general los productores de cualquier clase que se obtenga en el cumplimiento de su objetivo.
4. Las aportaciones que realice el sector privado.
5. La capitalización de edificios.

Resultado de Ejercicios Anteriores

Las aplicaciones contables que afecten la cuenta de Resultado de Ejercicios Anteriores se harán con la aprobación previa de la Junta Directiva; así como de la autorización de la Secretaría de Finanzas a través de la Contaduría General Gubernamental.

El resultado de ejercicios anteriores se incrementa o disminuye por afectaciones derivadas de operaciones o actos que se conocen en fecha posterior a la emisión de los estados financieros, sin reestructurar los rubros de los estados financieros que se modifican por tales correcciones.

Resultado del Ejercicio (Ahorro/Desahorro)

Representa el remanente o deficiente del Tecnológico como resultado de sus actividades en el periodo, ya sea como excedente de los ingresos sobre los gastos o como excedente de los gastos sobre los ingresos, respectivamente.

Superávit por Reevaluación

Representa el importe neto de actualización del costo histórico de los bienes de consumo duradero y su correspondiente depreciación acumulada; operándose su registro de conformidad con la normatividad que para tal efecto emiten la Secretaría de Fianzas y la Secretaría de la Contraloría, del Gobierno del Estado de México.

7. POSICIÓN EN MONEDA EXTRANJERA Y PROTECCIÓN POR RIESGO CAMBIARIO

No Aplica.

8. REPORTE ANALÍTICO DEL ACTIVO

La vida útil o porcentajes de depreciación, se utilizará de acuerdo con el Manual Único de Contabilidad Gubernamental.

Durante el ejercicio 2022, no existieron cambios en los porcentajes de depreciación o valor residual de los activos.

Los activos se registrarán en base a las políticas de registro establecidas en el Manual Único de Contabilidad Gubernamental, mismos que son reflejados y registrados en el programa SICOPA WEB, en el cual se da a conocer las características, fechas y monto de adquisición, y la persona que tiene a cargo el resguardo.

9. FIDEICOMISOS, MANDATOS Y ANÁLOGOS

No Aplica.

10. REPORTE DE RECAUDACIÓN

El Tecnológico a través de la UIPPE, realiza la gestión para la liberación de recursos de acuerdo con el presupuesto calendarizado del ejercicio y cuenta con la liberación de recursos estatales y federales, así como de ingresos propios, mismos que se van liberando mes con mes para las operaciones propias del Tecnológico.

11. INFORMACIÓN SOBRE LA DEUDA Y EL REPORTE ANALÍTICO DE LA DEUDA

No Aplica.

12. CALIFICACIONES OTORGADAS

No Aplica.

13. PROCESO DE MEJORA

Durante el Ejercicio 2022 se mantuvieron las principales políticas de control interno, así como las medidas de desempeño financiero, metas y alcance del Tecnológico de Estudios Superiores de Ecatepec.

14. INFORMACIÓN POR SEGMENTOS

No Aplica.

15. EVENTOS POSTERIORES AL CIERRE

No Aplica.

16. PARTES RELACIONADAS

No existen partes relacionadas que pudieran ejercer influencia significativa sobre la toma de decisiones financieras y operativas.

17. RESPONSABILIDAD SOBRE LA PRESENTACIÓN RAZONABLE DE LOS ESTADOS FINANCIEROS

“Bajo protesta de decir verdad declaramos que los Estados Financieros y sus notas, son razonablemente correctos y son responsabilidad del emisor”.

El dictamen de los Estados Financieros correspondientes al ejercicio 2022, estuvo a cargo del Despacho de Contadores Públicos Zarate García Paz & Asoc., S. A. de C.V., el cual informó que los Estados Financieros presentan razonablemente, en todos los aspectos materiales, la situación financiera del Tecnológico.

INFORMACIÓN PRESUPUESTARIA

NOTA INGRESO PRESUPUESTAL

Con fundamento en la Fracción XXX del Artículo 61 de la Constitución Política del Estado Libre y Soberano de México que a la letra dice:

“Artículo 61.- Son facultades y obligaciones de la Legislatura:

...

XXX. Aprobar anualmente el Presupuesto de Egresos del Estado, previo examen, discusión y, en su caso, modificación del Proyecto enviado por el Ejecutivo Estatal, una vez aprobadas las contribuciones establecidas en la Ley de Ingresos del Estado, a más tardar el 15 de diciembre, o hasta el 31 del mismo mes, cuando inicie el período constitucional el Ejecutivo Federal. En el Presupuesto de Egresos se dispondrá de las medidas apropiadas para vigilar su correcta aplicación.

Si cumplidos los plazos a que se refiere el párrafo anterior no se hubieren aprobado los ordenamientos jurídico financieros referidos, seguirán en vigor hasta el 31 de enero del ejercicio fiscal inmediato siguiente, los expedidos para el ejercicio fiscal inmediato anterior al de las iniciativas en discusión. En el caso de la Ley de Ingresos del Estado, sólo seguirán vigentes aquellos rubros que no se hayan visto afectados por la entrada en vigor de los ordenamientos legales correspondientes de carácter federal...”

Considerando que la Ley de Ingresos del Estado de México para el ejercicio fiscal del año 2022, fue autorizada mediante decreto número 18 de fecha 31 de enero y de acuerdo al Segundo Transitorio de la misma que a la letra dice:

TRANSITORIOS

...

“SEGUNDO.- Esta Ley entrará en vigor al día siguiente de su publicación.”

...

La Ley de Ingresos del Estado de México para el ejercicio fiscal del año 2022 entró en vigor el 1 de Febrero de 2022, y al amparo de la disposición Constitucional antes mencionada, se consideró para recibir los ingresos necesarios para cubrir las erogaciones previstas en el Presupuesto de Egresos del año inmediato anterior por un monto de 22 millones 275.9 miles de pesos mismos que sirvieron para sufragar las erogaciones de gasto corriente realizadas en el mes de Enero de 2022.

NOTA EGRESO PRESUPUESTAL

Con fundamento en la Fracción XXX del Artículo 61 de la Constitución Política del Estado Libre y Soberano de México que a la letra dice:

“Artículo 61.- Son facultades y obligaciones de la Legislatura:

...

XXX. Aprobar anualmente el Presupuesto de Egresos del Estado, previo examen, discusión y, en su caso, modificación del Proyecto enviado por el Ejecutivo Estatal, una vez aprobadas las contribuciones establecidas en la Ley de Ingresos del Estado, a más tardar el 15 de diciembre, o hasta el 31 del mismo mes, cuando inicie el período constitucional el Ejecutivo Federal. En el Presupuesto de Egresos se dispondrá de las medidas apropiadas para vigilar su correcta aplicación.

Si cumplidos los plazos a que se refiere el párrafo anterior no se hubieren aprobado los ordenamientos jurídico financieros referidos, seguirán en vigor hasta el 31 de enero del ejercicio fiscal inmediato siguiente los expedidos para el ejercicio fiscal inmediato anterior al de las iniciativas en discusión... En el caso del Presupuesto de Egresos, la extensión de su vigencia se entenderá referida únicamente a lo relativo al gasto corriente.”

Considerando que el Presupuesto de Egresos del Gobierno del Estado de México para el ejercicio fiscal del año 2022, fue autorizado mediante decreto número 20 de fecha 31 de enero y de acuerdo al Segundo Transitorio del mismo que a la letra dice:

TRANSITORIOS

...

“SEGUNDO. El presente Decreto entrara en vigor al día siguiente de su publicación.”

...

El Presupuesto de Egresos del Gobierno del Estado de México para el ejercicio fiscal del año 2022 entró en vigor el 1 de Febrero de 2022 y al amparo de la disposición Constitucional antes mencionada, se consideraron autorizadas las erogaciones de gasto corriente por un monto de 14 millones 706 mil pesos en el capítulo 1000, 112 mil pesos en el capítulo 2000 y 7 millones 457.9 miles de pesos en el capítulo 3000, para el periodo comprendido del 1 al 31 de enero de 2022.

TESE

Tecnológico de Estudios Superiores de Ecatepec Ingresos y Egresos Del 1 de Enero al 31 de Diciembre de 2022 (Miles de Pesos)													
CONCEPTO	AUTORIZADO	ASIGNADO	%	AMPLIACIÓN	REDUCCIÓN	AUTORIZADO FINAL	%	PRESUPUESTO EJERCIDO	%	VARIACIÓN INICIAL	%	VARIACIÓN MODIFICADO	%
INGRESOS:	299,222.4	321,498.3	100.0	89,664.8	83,713.2	327,449.9	100.0	290,268.4	100.0	-31,229.9	-9.7	37,181.5	11.4
Superávit Ejercicio Anterior		22,275.9	6.9			22,275.9	6.8	4,277.3	1.5	.0	.0	-17,998.6	-80.8
Ordinarios	299,222.4	299,222.4	93.1	84,702.7	83,713.2	300,211.9	91.7	281,426.9	97.0	-17,796.5	-5.9	18,786.0	6.3
Estatales	299,222.4	299,222.4	93.1	84,702.7	83,713.2	300,211.9	91.7	281,426.9	97.0	-17,796.5	-5.9	18,786.0	6.3
- Tributarios													
Impuestos sobre Erogaciones													
Impuestos sobre Tenencia													
Otros Impuestos y Accesorios													
- No Tributarios	0	0	0	0	0	0	0	405.3	.1	405.3		-405.3	
Derechos				0	0	0	0	0	0	0		0	
Sector Central													
Organismos Auxiliares								0	0	0		0	
Aportaciones de Mejoras													
Productos	0	0	0	0	0	0	0	405.3	.1	405.3		-405.3	
Aprovechamientos								0	0	0		0	
Ingresos Financieros								0	0	0		0	
Aportaciones y Cuotas de Seguridad Social													
Ingreso por Venta de Bienes y Servicios	80,148.4	80,148.4	24.9	1,228.2	80,148.4	1,228.2	.4	1,644.9	.6	-78,503.5	-97.9	-416.7	-33.9
Transferencias, Asignaciones, Subsidio y Otras Ayudas	219,074.0	219,074.0	68.1	83,474.5	3,564.8	298,983.7	91.3	279,375.7	96.2	60,301.7	27.5	19,608.0	6.6
Federales	0	0	0	0	0	0	0	0	0	0		0	
Participaciones Federales													
Fondos de Aportaciones Ramo 33				0		0	0		0	0		0	
Otros Apoyos Federales				0		0	0		0	0		0	
Extraordinarios	0	0	0	4,962.1	0	4,962.1	1.5	4,565.2	1.6	4,565.2		396.9	8.0
Generación de ADEFAS				4,962.1		4,962.1		4,565.2				0	
Financiamientos						0	4.2					0	
EGRESOS:	299,222.4	321,498.3	100.0	76,556.0	70,604.4	327,449.9	100.0	288,594.4	100.0	32,903.9	10.2	38,855.5	11.9
Poderes Legislativo y Judicial			0	0	0	0	0	0	0	0		0	
Poder Legislativo													
Poder Judicial													
Gasto Total de Poder Ejecutivo	299,222.4	321,498.3	100.0	76,556.0	70,604.4	327,449.9	100.0	288,594.4	100.0	32,903.9	10.2	38,855.5	11.9
Gasto Programable:	299,222.4	321,498.3	100.0	71,593.9	70,604.4	322,487.8	98.5	283,632.3	98.3	37,866.0	11.8	38,855.5	12.0
Gasto Corriente	297,475.7	319,751.6	99.5	70,644.9	70,559.6	319,836.9	97.7	281,953.7	97.7	37,797.9	11.8	37,883.2	11.8
Servicios Personales	219,842.8	234,548.8	73.0	47,768.8	46,095.0	236,222.6	72.1	221,177.4	76.6	13,371.4	5.7	15,045.2	6.4
Gasto Operativo	77,632.9	85,202.8	26.5	22,876.1	24,464.6	83,614.3	25.5	60,776.3	21.1	24,426.5	28.7	22,838.0	27.3
Materiales y Suministros	22,915.5	23,027.5	7.2	3,503.8	6,255.3	20,276.0	6.2	6,275.9	2.2	16,751.6	72.7	14,000.1	69.0
Servicios Generales	54,717.4	62,175.3	19.3	19,372.3	18,209.3	63,338.3	19.3	54,500.4	18.9	7,674.9	12.3	8,837.9	14.0
Transferencias	1,746.7	1,746.7	.5	220.6	25.0	1,942.3	.6	971.2	.3	775.5	44.4	971.1	50.0
Organismos Autónomos	0	0											
Subsidios y Apoyos	1,746.7	1,746.7	.5	220.6	25.0	1,942.3	.6	971.2	.3	775.5	44.4	971.1	50.0
Inversión Pública	0	0	0	728.4	19.8	708.6	.2	707.4	.2	-707.4		1.2	.2
Bienes Muebles e Inmuebles	0			728.4	19.8	708.6	.2	707.4	.2	-707.4		1.2	.2
Obra Pública						0	0	0	0	0		0	
Inversión Financiera													
Gasto no Programable	0	0	0	4,962.1	0	4,962.1	1.5	4,962.1	1.7	-4,962.1		0	0
Transferencias a Municipios	0	0	0	0	0	0	0	0	0	0		0	
Participaciones													
Aportaciones del Ramo 33		0						0					
Convenios													
Deuda Pública	0	0	0	4,962.1	0	4,962.1	1.5	4,962.1	1.7	-4,962.1		0	0
Costo Financiero de la Deuda						0		0				0	
Amortizaciones						0		0				0	
Pago de ADEFAS				4,962.1		4,962.1	1.5	4,962.1	1.7	-4,962.1		0	0
Superávit(+)/ Déficit (-)	0	0		13,108.8	13,108.8	0	0	1,674.0	.6	-1,674.0		-1,674.0	
% de los Ingresos								.6					

Tecnológico de Estudios Superiores de Ecatepec
Indicadores de Postura Fiscal Integrado
Del 1 de Enero al 31 de Diciembre de 2022
(Miles de Pesos)

Concepto	Estimado	Devengado	Pagado ³
I. Ingresos Presupuestarios (I=1+2)	321,498.3	290,268.4	290,268.4
1. Ingresos del Gobierno de la Entidad Federativa ¹			0.0
2. Ingresos del Sector Paraestatal ¹	321,498.3	290,268.4	290,268.4
II. Egresos Presupuestarios (II=3+4)	321,498.3	288,594.4	287,867.7
3. Egresos del Gobierno de la Entidad Federativa ²			0.0
4. Egresos del Sector Paraestatal ²	321,498.3	288,594.4	287,867.7
III. Balance Presupuestario (Superávit o Déficit) (III = I - II)	0.0	1,674.0	2,400.7

Concepto	Estimado	Devengado	Pagado ³
III. Balance presupuestario (Superávit o Déficit)	0.0	1,674.0	2,400.7
IV. Intereses, Comisiones y Gastos de la Deuda			0.0
V. Balance Primario (Superávit o Déficit) (V= III - IV)	0.0	1,674.0	2,400.7

Concepto	Estimado	Devengado	Pagado ³
A. Financiamiento			0.0
B. Amortización de la deuda			0.0
C. Endeudamiento ó desendeudamiento (C = A - B)	0.0	0.0	0.0

Superávit (+) Déficit (-)

1,674.0

T E S E

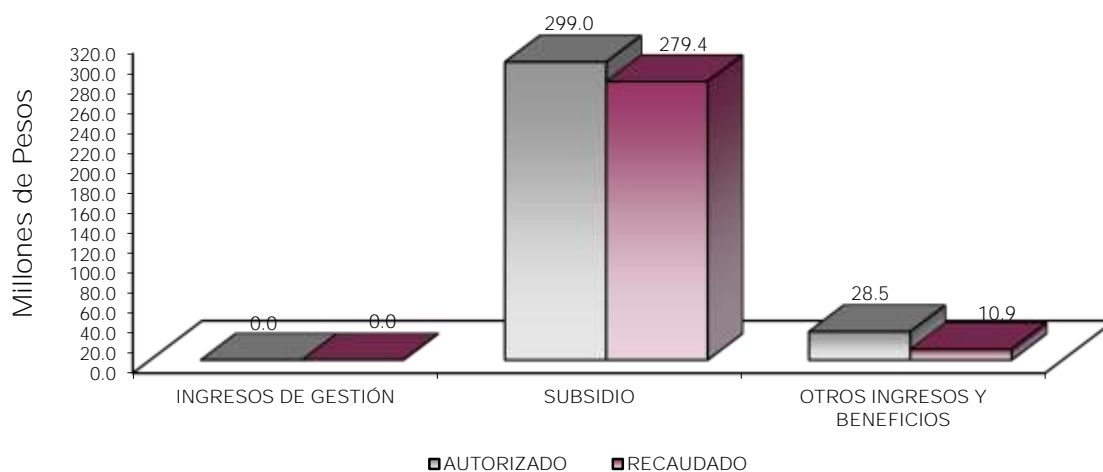
Tecnológico de Estudios Superiores de Ecatepec
Estado Analítico de Ingresos
Del 1 de Enero al 31 de Diciembre de 2022
(Miles de Pesos)

Rubro de Ingresos	Ingreso					Diferencia (6= 5 - 1)
	Estimado	Ampliaciones y Reducciones	Modificado	Devengado	Recaudado	
	(1)	(2)	(3= 1 + 2)	(4)	(5)	
Impuestos			.0			.0
Cuotas y Aportaciones de Seguridad Social			.0			.0
Contribuciones de Mejoras			.0			.0
Derechos			.0			.0
Productos			.0	405.3	405.3	405.3
Aprovechamientos	22,275.9	1,228.2	23,504.1	5,922.2	5,922.2	-16,353.7
Ingresos por Ventas de Bienes, Prestación de Servicios y Otros Ingresos	80,148.4	-80,148.4	.0			-80,148.4
Participaciones, Aportaciones, Convenios, Incentivos Derivados de la Colaboración Fiscal y Fondos Distintos de Aportaciones			.0			.0
Transferencias, Asignaciones, Subsidios y Subvenciones, y Pensiones y Jubilaciones	219,074.0	79,909.7	298,983.7	279,375.7	279,375.7	60,301.7
Ingresos Derivados de Financiamientos		4,962.1	4,962.1	4,565.2	4,565.2	4,565.2
Total	321,498.3	5,951.6	327,449.9	290,268.4	290,268.4	-31,229.9
Ingresos excedentes¹						

Estado Analítico de Ingresos Por Fuente de Financiamiento	Ingreso					Diferencia (6= 5 - 1)
	Estimado	Ampliaciones y Reducciones	Modificado	Devengado	Recaudado	
	(1)	(2)	(3= 1 + 2)	(4)	(5)	
Ingresos del Poder Ejecutivo Federal o Estatal y de los Municipios	.0	.0	.0	.0	.0	.0
Impuestos			.0			.0
Cuotas y Aportaciones de Seguridad Social			.0			.0
Contribuciones de Mejoras			.0			.0
Derechos	.0	.0	.0	.0	.0	.0
Productos			.0			.0
Aprovechamientos			.0			.0
Participaciones, Aportaciones, Convenios, Incentivos Derivados de la Colaboración Fiscal y Fondos Distintos de Aportaciones			.0			.0
Transferencias, Asignaciones, Subsidios y Subvenciones, y Pensiones y Jubilaciones			.0			.0
Ingresos de los Entes Públicos de los Poderes Legislativo y Judicial, de los Órganos Autónomos y del Sector Paraestatal o Paramunicipal, así como de las Empresas Productivas del Estado	321,498.3	989.5	322,487.8	285,703.2	285,703.2	-35,795.1
Cuotas y Aportaciones de Seguridad Social	.0	.0	.0	.0	.0	.0
Productos	.0	.0	.0	405.3	405.3	405.3
Ingresos por Venta de Bienes, Prestación de Servicios y Otros Ingresos	102,424.3	-78,920.2	23,504.1	5,922.2	5,922.2	-96,502.1
Transferencias, Asignaciones, Subsidios y Subvenciones, y Pensiones y Jubilaciones	219,074.0	79,909.7	298,983.7	279,375.7	279,375.7	60,301.7
Ingresos Derivados de Financiamiento	.0	4,962.1	4,962.1	4,565.2	4,565.2	4,565.2
Ingresos Derivados de Financiamientos	.0	4,962.1	4,962.1	4,565.2	4,565.2	4,565.2
Total	321,498.3	5,951.6	327,449.9	290,268.4	290,268.4	-31,229.9
Ingresos excedentes¹						

CUENTA PÚBLICA DEL GOBIERNO, ORGANISMOS AUXILIARES Y AUTÓNOMOS DEL ESTADO DE MÉXICO 2022

Tecnológico de Estudios Superiores de Ecatepec								
INGRESOS								
(Miles de Pesos)								
INGRESOS	AUTORIZADO	ASIGNADO	PRESUPUESTO 2022		TOTAL AUTORIZADO	RECAUDADO	VARIACION	
			ASIGNACIONES Y/O AMPLIACIONES	REDUCCIONES Y/O DISMINUCIONES			IMPORTE	%
INGRESOS DE GESTIÓN	80,148.4	80,148.4			80,148.4			
Ingresos por Venta de Bienes y Servicios	80,148.4	80,148.4			80,148.4			
PARTICIPACIONES, APORTACIONES, TRANSFERENCIAS, ASIGNACIONES, SUBSIDIOS Y OTRAS AYUDAS	219,074.0	219,074.0	83,474.5	3,564.8	298,983.7	279,375.7	19,608.0	6.6
Subsidio	219,074.0	219,074.0	83,474.5	3,564.8	298,983.7	279,375.7	19,608.0	6.6
OTROS INGRESOS Y BENEFICIOS		22,275.9	6,190.3		28,466.2	10,892.7	17,573.5	61.7
Productos						405.3	-405.3	
Pasivos que se Generen como Resultado de Erogaciones que se Devengan en el Ejercicio Fiscal pero que queden Pendientes de Liquidar al Cierre del Mismo			4,962.1		4,962.1	4,565.2	396.9	8.0
Ingresos Diversos			1,228.2		1,228.2	1,644.9	-416.7	-33.9
Aplicación de Remanentes		22,275.9			22,275.9	4,277.3	17,998.6	80.8
T O T A L	299,222.4	321,498.3	89,664.8	83,713.2	327,449.9	290,268.4	37,181.5	11.4



NOTAS AL PRESUPUESTO DE INGRESOS

INGRESOS

Se estimó recaudar ingresos por 321 millones 498.3 miles de pesos; se autorizaron durante el ejercicio ampliaciones y reducciones netas de más por 5 millones 951.6 miles de pesos lo que determinó un ingreso autorizado de 327 millones 449.9 miles de pesos. De los cuales se recaudaron 290 millones 268.4 miles de pesos, por lo que se obtuvo una variación de menos por 37 millones 181.5 miles de pesos, lo cual representó el 11.4 por ciento respecto al monto previsto.

INGRESOS DE GESTIÓN

Inicial se previó recaudar ingresos de gestión por 80 millones 148.4 miles de pesos, teniendo una reducción presupuestal por la misma cantidad.

PARTICIPACIONES, APORTACIONES, TRANSFERENCIAS, ASIGNACIONES, SUBSIDIOS Y OTRAS AYUDAS

El subsidio previsto era de 219 millones 74 mil pesos, se tuvieron ampliaciones y reducciones presupuestales netas de más por 79 millones 909.7 miles de pesos, por lo que se determinó un ingreso autorizado de 298 millones 983.7 miles de pesos, de los cuales se recaudaron 279 millones 375.7 miles de pesos, por lo que se obtuvo una variación de 19 millones 608 mil pesos, lo cual representó el 6.6 por ciento respecto al monto previsto.

OTROS INGRESOS Y BENEFICIOS

Se tuvo una ampliación presupuestal por 6 millones 190.3 miles de pesos, se recaudaron 10 millones 892.7 miles de pesos, los cuales comprenden ingresos financieros, ingresos diversos y pasivos pendientes de liquidar al cierre del ejercicio, por lo que se obtuvo una variación de 17 millones 573.5 miles de pesos, lo cual representó el 61.7 por ciento respecto al monto previsto.

CUENTA PÚBLICA DEL GOBIERNO, ORGANISMOS AUXILIARES Y AUTÓNOMOS DEL ESTADO DE MÉXICO 2022

Tecnológico de Estudios Superiores de Ecatepec
Estado Analítico del Ejercicio del Presupuesto de Egresos
Clasificación por Objeto del Gasto (Capítulo y Concepto)
Del 1 de Enero al 31 de Diciembre de 2022
(Miles de Pesos)

Concepto	Egresos					Subejercicio 6 = (3 - 4)
	Aprobado	Ampliaciones/ (Reducciones)	Modificado	Devengado	Pagado	
	1	2	3 = (1 + 2)	4	5	
Servicios Personales	234,548.8	1,673.8	236,222.6	221,177.4	221,177.4	15,045.2
Remuneraciones al Personal de Carácter Permanente	106,241.1	-3,332.3	102,908.8	95,400.7	95,400.7	7,508.1
Remuneraciones al Personal de Carácter Transitorio	6,726.5	-1,233.0	5,493.5	5,020.9	5,020.9	472.6
Remuneraciones Adicionales y Especiales	70,502.7	5,736.3	76,239.0	72,422.5	72,422.5	3,816.5
Seguridad Social	24,672.2	2,466.9	27,139.1	24,927.8	24,927.8	2,211.3
Otras Prestaciones Sociales y Económicas	25,556.2	-2,008.2	23,548.0	22,568.8	22,568.8	979.2
Previsiones	.0	.0	.0	.0	.0	.0
Pago de Estímulos a Servidores Públicos	850.1	44.1	894.2	836.7	836.7	57.5
Materiales y Suministros	23,027.5	-2,761.5	20,276.0	6,275.9	6,275.9	14,000.1
Materiales de Administración, Emisión de Documentos y Artículos Oficiales	5,141.7	-931.6	4,210.1	1,422.1	1,422.1	2,788.0
Alimentos y Utensilios	11.9	11.3	23.2	18.3	18.3	4.9
Materias Primas y Materiales de Producción y Comercialización	379.3	23.9	403.2	23.9	23.9	379.3
Materiales y Artículos de Construcción y de Reparación	5,032.5	-1,092.0	3,940.5	1,542.6	1,542.6	2,397.9
Productos Químicos, Farmacéuticos y de Laboratorio	3,469.8	-1.4	3,468.4	641.2	641.2	2,827.2
Combustibles, Lubricantes y Aditivos	1,563.9	.0	1,563.9	1,317.0	1,317.0	246.9
Vestuario, Blancos, Prendas de Protección y Artículos Deportivos	2,574.3	368.1	2,942.4	491.2	491.2	2,451.2
Materiales y Suministros Para Seguridad	263.6	.0	263.6	.0	.0	263.6
Herramientas, Refacciones y Accesorios Menores	4,590.5	-1,129.8	3,460.7	819.6	819.6	2,641.1
Servicios Generales	62,175.3	1,163.0	63,338.3	54,600.4	53,773.7	8,837.9
Servicios Básicos	4,406.2	-215.9	4,190.3	3,870.5	3,870.5	319.8
Servicios de Arrendamiento	2,188.3	166.6	2,354.9	2,300.6	2,300.6	54.3
Servicios Profesionales, Científicos, Técnicos y Otros Servicios	17,116.6	2,593.0	19,709.6	18,421.8	18,421.8	1,287.8
Servicios Financieros, Bancarios y Comerciales	1,549.5	283.3	1,832.8	1,775.7	1,775.7	57.1
Servicios de Instalación, Reparación, Mantenimiento y Conservación	19,088.3	1,377.4	20,465.7	18,609.0	18,609.0	1,856.7
Servicios de Comunicación Social y Publicidad	615.6	174.9	790.5	668.5	668.5	122.0
Servicios de Traslado y Viáticos	1,375.2	-1,049.8	325.4	305.4	305.4	20.0
Servicios Oficiales	1,364.0	-1,095.8	268.2	238.9	238.9	29.3
Otros Servicios Generales	14,471.6	-1,070.7	13,400.9	8,310.0	7,583.3	5,090.9
Transferencias, Asignaciones, Subsidios y Otras Ayudas	1,746.7	195.6	1,942.3	971.2	971.2	971.1
Transferencias Internas y Asignaciones al Sector Público			.0			.0
Transferencias al Resto del Sector Público			.0			.0
Subsidios y Subvenciones	1,175.0	195.6	1,370.6	920.7	920.7	449.9
Ayudas Sociales	571.7		571.7	50.5	50.5	521.2
Pensiones y Jubilaciones			.0			.0
Transferencias a Fideicomisos, Mandatos y Otros Análogos			.0			.0
Transferencias a la Seguridad Social			.0			.0
Donativos			.0			.0
Transferencias al Exterior			.0			.0
Bienes Muebles, Inmuebles e Intangibles	.0	708.6	708.6	707.4	707.4	1.2
Mobiliario y Equipo de Administración		490.0	490.0	490.0	490.0	.0
Mobiliario y Equipo Educativo y Recreativo		218.6	218.6	217.4	217.4	1.2
Equipo e Instrumental Médico y de Laboratorio		.0	.0	.0	.0	.0
Vehículos y Equipo de Transporte		.0	.0	.0	.0	.0
Equipo de Defensa y Seguridad		.0	.0	.0	.0	.0
Maquinaria, Otros Equipos y Herramientas		.0	.0	.0	.0	.0
Activos Biológicos		.0	.0	.0	.0	.0
Bienes Inmuebles		.0	.0	.0	.0	.0
Activos Intangibles		.0	.0	.0	.0	.0
Inversión Pública	.0	.0	.0	.0	.0	.0
Obra Pública en Bienes de Dominio Público			.0			.0
Obra Pública en Bienes Propios			.0			.0
Proyectos Productivos y Acciones de Fomento			.0			.0
Inversiones Financieras y Otras Provisiones	.0	.0	.0	.0	.0	.0
Inversiones Para el Fomento de Actividades Productivas			.0			.0
Acciones y Participaciones de Capital			.0			.0
Compra de Títulos y Valores			.0			.0
Concesión de Préstamos			.0			.0
Inversiones en Fideicomisos, Mandatos y Otros Análogos			.0			.0
Otras Inversiones Financieras			.0			.0
Provisiones para Contingencias y Otras Erogaciones Especiales			.0			.0
Participaciones y Aportaciones	.0	.0	.0	.0	.0	.0
Participaciones			.0			.0
Aportaciones			.0			.0
Convenios			.0			.0
Deuda Pública	.0	4,962.1	4,962.1	4,962.1	4,962.1	.0
Amortización de la Deuda Pública			.0			.0
Intereses de la Deuda Pública			.0			.0
Comisiones de la Deuda Pública			.0			.0
Gastos de la Deuda Pública			.0			.0
Costo por Coberturas			.0			.0
Apoyos Financieros			.0			.0
Adeudos de Ejercicios Fiscales Anteriores		4,962.1	4,962.1	4,962.1	4,962.1	.0
Total del Gasto	321,498.3	5,951.6	327,449.9	288,694.4	287,867.7	38,855.5

T E S E

Tecnológico de Estudios Superiores de Ecatepec
Estado Analítico del Ejercicio del Presupuesto de Egresos
Clasificación Económica (por Tipo de Gasto)
Del 1 de Enero al 31 de Diciembre de 2022
(Miles de Pesos)

Concepto	Egresos					Subejercicio 6 = (3 - 4)
	Aprobado	Amplaciones/ (Reducciones)	Modificado	Devengado	Pagado	
	1	2	3 = (1 + 2)	4	5	
Gasto Corriente	321,498.3	280.9	321,779.2	282,924.9	282,198.2	38,854.3
Gasto de Capital		708.6	708.6	707.4	707.4	1.2
Amortización de la Deuda y Disminución de Pasivos		4,962.1	4,962.1	4,962.1	4,962.1	
Pensiones y Jubilaciones			-			
Participaciones			-			
Total del Gasto	321,498.3	5,951.6	327,449.9	288,594.4	287,867.7	38,855.5

Tecnológico de Estudios Superiores de Ecatepec
Estado Analítico del Ejercicio del Presupuesto de Egresos
Clasificación Administrativa
Del 1 de Enero al 31 de Diciembre de 2022
(Miles de Pesos)

Concepto	Egresos					Subejercicio 6 = (3 - 4)
	Aprobado	Amplaciones/ (Reducciones)	Modificado	Devengado	Pagado	
	1	2	3 = (1 + 2)	4	5	
Entidades Paraestatales y Fideicomisos No Empresariales y No Financieros	321,498.3	5,951.6	327,449.9	288,594.4	287,867.7	38,855.5
Instituciones Públicas de Seguridad Social			-			-
Entidades Paraestatales Empresariales No Financieras con Participación Estatal Mayoritaria			-			-
Fideicomisos Empresariales No Financieros con Participación Estatal Mayoritaria			-			-
Entidades Paraestatales Empresariales Financieras Monetarias con Participación Estatal Mayoritaria			-			-
Entidades Paraestatales Empresariales Financieras No Monetarias con Participación Estatal Mayoritaria			-			-
Fideicomisos Financieros Públicos con Participación Estatal Mayoritaria			-			-
Total del Gasto	321,498.3	5,951.6	327,449.9	288,594.4	287,867.7	38,855.5

Tecnológico de Estudios Superiores de Ecatepec
Estado Analítico del Ejercicio del Presupuesto de Egresos
Clasificación Administrativa
Del 1 de Enero al 31 de Diciembre de 2022
(Miles de Pesos)

Concepto	Egresos					Subejercicio 6 = (3 - 4)
	Aprobado	Amplaciones/ (Reducciones)	Modificado	Devengado	Pagado	
	1	2	3 = (1 + 2)	4	5	
(210C020000) Tecnológico de Estudios Superiores de Ecatepec	321,498.3	5,951.6	327,449.9	288,594.4	287,867.7	38,855.5
Total del Gasto	321,498.3	5,951.6	327,449.9	288,594.4	287,867.7	38,855.5

Tecnológico de Estudios Superiores de Ecatepec
Estado Analítico del Ejercicio del Presupuesto de Egresos
Clasificación Administrativa
Del 1 de Enero al 31 de Diciembre de 2022
(Miles de Pesos)

Concepto	Egresos					Subejercicio
	Aprobado	Ampliaciones/ (Reducciones)	Modificado	Devengado	Pagado	
	1	2	3 = (1 + 2)	4	5	
Poder Ejecutivo	321,498.3	5,951.6	327,449.9	288,594.4	287,867.7	38,855.5
Poder Legislativo			-			-
Poder Judicial			-			-
Órganos Autónomos			-			-
Total del Gasto	321,498.3	5,951.6	327,449.9	288,594.4	287,867.7	38,855.5

Tecnológico de Estudios Superiores de Ecatepec
Estado Analítico del Ejercicio del Presupuesto de Egresos
Clasificación Funcional (Finalidad y Función)
Del 1 de Enero al 31 de Diciembre de 2022
(Miles de Pesos)

Concepto	Egresos					Subejercicio
	Aprobado	Ampliaciones/ (Reducciones)	Modificado	Devengado	Pagado	
	1	2	3 = (1 + 2)	4	5	
Gobierno	-	-	-	-	-	-
Legislación	-	-	-	-	-	-
Justicia	-	-	-	-	-	-
Coordinación de la Política de Gobierno	-	-	-	-	-	-
Relaciones Exteriores	-	-	-	-	-	-
Asuntos Financieros y Hacendarios	-	-	-	-	-	-
Seguridad Nacional	-	-	-	-	-	-
Asuntos de Orden Público y de Seguridad Interior	-	-	-	-	-	-
Otros Servicios Generales	-	-	-	-	-	-
Desarrollo Social	321,498.3	989.5	322,487.8	283,632.3	282,905.6	38,855.5
Protección Ambiental	-	-	-	-	-	-
Vivienda y Servicios a la Comunidad	-	-	-	-	-	-
Salud	-	-	-	-	-	-
Recreación, Cultura y Otras Manifestaciones Sociales	-	-	-	-	-	-
Educación	321,498.3	989.5	322,487.8	283,632.3	282,905.6	38,855.5
Protección Social	-	-	-	-	-	-
Otros Asuntos Sociales	-	-	-	-	-	-
Desarrollo Económico	-	-	-	-	-	-
Asuntos Económicos, Comerciales y Laborales en General	-	-	-	-	-	-
Agropecuaria, Silvicultura, Pesca y Caza	-	-	-	-	-	-
Combustibles y Energía	-	-	-	-	-	-
Minería, Manufacturas y Construcción	-	-	-	-	-	-
Transporte	-	-	-	-	-	-
Comunicaciones	-	-	-	-	-	-
Turismo	-	-	-	-	-	-
Ciencia, Tecnología e Innovación	-	-	-	-	-	-
Otras Industrias y Otros Asuntos Económicos	-	-	-	-	-	-
Otras no Clasificadas en Funciones Anteriores	-	4,962.1	4,962.1	4,962.1	4,962.1	-
Transacciones de la Deuda Pública / Costo Financiero de la Deuda	-	-	-	-	-	-
Transferencias, Participaciones y Aportaciones entre Diferentes Niveles y Órdenes de Gobierno	-	-	-	-	-	-
Saneamiento del Sistema Financiero	-	-	-	-	-	-
Adeudos de Ejercicios Fiscales Anteriores	-	4,962.1	4,962.1	4,962.1	4,962.1	-
Total del Gasto	321,498.3	5,951.6	327,449.9	288,594.4	287,867.7	38,855.5

TESE

Tecnológico de Estudios Superiores de Ecatepec
 Endeudamiento Neto
 Del 1 de Enero al 31 de Diciembre de 2022
 (Miles de Pesos)

Identificación de Crédito o Instrumento	Contratación/Colocación	Amortización	Endeudamiento Neto
	A	B	C = A - B
Créditos Bancarios			
			-
			-
			-
	N/A		-
			-
			-
Total Créditos Bancarios	-	-	-

Otros Instrumentos de Deuda			
			-
			-
			-
			-
			-
			-
Total Otros Instrumentos de Deuda	-	-	-

TOTAL	-	-	-
-------	---	---	---

Tecnológico de Estudios Superiores de Ecatepec
 Intereses de la Deuda
 Del 1 de Enero al 31 de Diciembre de 2022
 (Miles de Pesos)

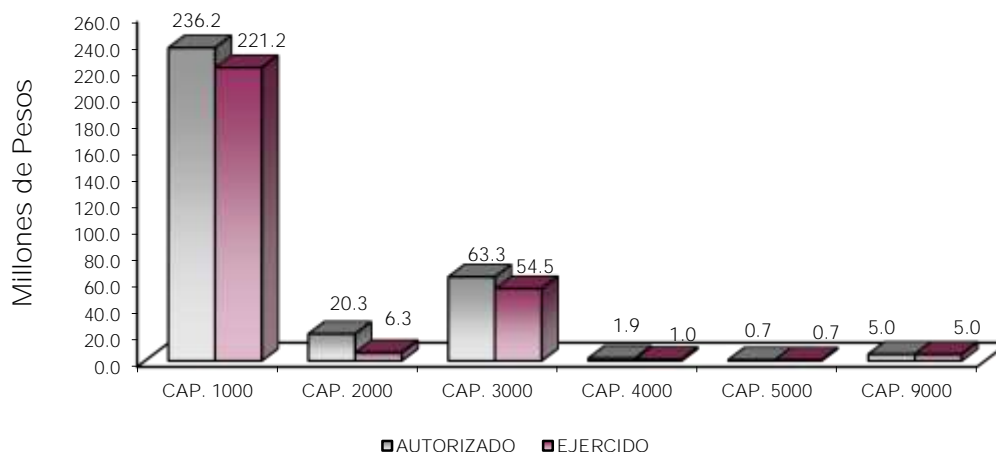
Identificación de Crédito o Instrumento	Devengado	Pagado
Créditos Bancarios		
	N/A	
Total de Intereses de Créditos Bancarios	-	-

Otros Instrumentos de Deuda		
Total de Intereses de Otros Instrumentos de Deuda	-	-

TOTAL	-	-
-------	---	---

Tecnológico de Estudios Superiores de Ecatepec
EGRESOS POR CAPÍTULO
(Miles de Pesos)

EGRESOS	PRESUPUESTO 2022				TOTAL AUTORIZADO	EJERCIDO	VARIACIÓN	
	AUTORIZADO	ASIGNADO	ASIGNACIONES Y/O AMPLIACIONES	REDUCCIONES Y/O DISMINUCIONES			IMPORTE	%
Servicios Personales	219,842.8	234,548.8	47,768.8	46,095.0	236,222.6	221,177.4	15,045.2	6.4
Materiales y Suministros	22,915.5	23,027.5	3,503.8	6,255.3	20,276.0	6,275.9	14,000.1	69.0
Servicios Generales	54,717.4	62,175.3	19,372.3	18,209.3	63,338.3	54,500.4	8,837.9	14.0
Transferencias, Asignaciones, Subsidios y Otras Ayudas	1,746.7	1,746.7	220.6	25.0	1,942.3	971.2	971.1	50.0
Bienes Muebles, Inmuebles e Intangibles			728.4	19.8	708.6	707.4	1.2	.2
Deuda Pública			4,962.1		4,962.1	4,962.1		
T O T A L	299,222.4	321,498.3	76,556.0	70,604.4	327,449.9	288,594.4	38,855.5	11.9



NOTAS AL PRESUPUESTO DE EGRESOS

EGRESOS

Inicialmente se asignaron 321 millones 498.3 miles de pesos, teniendo ampliaciones y reducciones netas de más por 5 millones 951.6 miles de pesos, determinando un presupuesto modificado de 327 millones 449.9 miles de pesos. De dicha cantidad se ejercieron 288 millones 594.4 miles de pesos, por lo que se obtuvo una variación de 38 millones 855.5 miles de pesos, lo cual representó el 11.9 por ciento respecto al monto asignado.

SERVICIOS PERSONALES

En este capítulo se asignaron inicialmente 234 millones 548.8 miles de pesos, teniendo ampliaciones y traspasos netos de más por 1 millones 673.8 miles de pesos, determinando un presupuesto autorizado de 236 millones 222.6 miles de pesos. De dicha cantidad se ejercieron 221 millones 177.4 miles de pesos, por lo que se obtuvo una variación de 15 millones 45.2 miles de pesos, lo cual representó el 6.4 por ciento respecto al monto asignado.

MATERIALES Y SUMINISTROS

En este capítulo se asignaron inicialmente 23 millones 27.5 miles de pesos, teniendo ampliaciones y traspasos netos de menos por 2 millones 751.5 miles de pesos, determinando un presupuesto autorizado de 20 millones 276 mil pesos. De dicha cantidad se ejercieron 6 millones 275.9 miles de pesos, por lo que se obtuvo un subejercicio de 14 millones 0.1 mil pesos, lo cual representó el 69 por ciento respecto al monto asignado.

SERVICIOS GENERALES

En este capítulo se asignaron inicialmente 62 millones 175.3 miles de pesos, teniendo ampliaciones y traspasos netos de más por 1 millón 163 miles de pesos, determinando un presupuesto autorizado de 63 millones 338.3 miles de pesos. De dicha cantidad se ejercieron 54 millones 500.4 mil pesos, por lo que se obtuvo una variación de 8 millones 837.9 miles de pesos, lo cual representó el 14 por ciento respecto al monto asignado.

TRANSFERENCIAS, ASIGNACIONES, SUBSIDIOS Y OTRAS AYUDAS

En este capítulo se asignaron inicialmente 1 millón 746.7 miles de pesos, teniendo ampliaciones y traspasos netos de más por 195.6 miles de pesos, determinando un presupuesto autorizado de 1 millón 942.3 miles de pesos. De dicha cantidad se ejercieron 971.2 miles de pesos, por lo que se obtuvo una variación de 971.1 miles de pesos, lo cual representó el 50 por ciento respecto al monto asignado.

BIENES MUEBLES, INMUEBLES E INTANGIBLES

Durante el ejercicio se autorizaron ampliaciones y traspasos netos por 708.6 miles de pesos. De dicha cantidad se ejercieron 707.4 miles de pesos por lo que se obtuvo una variación de 1.2 miles de pesos, lo cual representó el 0.2 por ciento respecto al monto asignado.

DEUDA PÚBLICA

Durante el ejercicio se autorizó una ampliación presupuestal por 4 millones 962.1 miles de pesos, para cubrir pasivos derivados de erogaciones devengadas y pendientes de liquidar al cierre del ejercicio fiscal anterior, los cuales se ejercieron en su totalidad, lo que representó el 100 por ciento respecto al monto autorizado.

CUENTA PÚBLICA DEL GOBIERNO, ORGANISMOS AUXILIARES Y AUTÓNOMOS DEL ESTADO DE MÉXICO 2022

INFORMACIÓN PRESUPUESTAL

Tecnológico de Estudios Superiores de Ecatepec
EGRESOS POR OBJETO DEL GASTO
(Miles de Pesos)

CAPÍTULO Y OBJETO DEL GASTO	P R E S U P U E S T O 2 0 2 2					EJERCIDO	VARIACIÓN
	AUTORIZADO	ASIGNADO	ASIGNACIONES Y/O AMPLIACIONES	REDUCCIONES Y/O DISMINUCIONES	TOTAL AUTORIZADO		
SERVICIOS PERSONALES	219,842.8	234,548.8	47,768.8	46,095.0	236,222.6	221,177.4	15,045.2
Sueldo Base	42,634.2	45,739.0	2,143.2	5,962.5	41,919.7	38,883.0	3,036.7
Horas clase	56,032.0	60,502.1	12,464.8	11,977.7	60,989.2	56,517.8	4,471.4
Honorarios asimilables al salario	6,320.7	6,726.5	1,297.4	2,530.4	5,493.5	5,020.9	472.6
Prima por Años de Servicio	20,853.7	23,217.8	10,446.8	326.5	33,338.1	30,972.2	2,365.9
Prima de Antigüedad	506.2	506.2		506.2			
Prima Vacacional	6,150.5	6,158.8	540.1	498.4	6,200.5	6,192.2	8.3
Aguinaldo	22,677.0	22,677.0	2,346.3	9,587.1	15,436.2	15,436.1	.1
Compensación	1,990.9	2,174.7	260.7	52.3	2,383.1	2,185.7	197.4
Gratificación	9,910.8	10,657.9	3,489.7	1,033.4	13,114.2	12,314.3	799.9
Gratificación por Convenio	2,103.0	2,280.0	116.4	98.5	2,297.9	2,108.9	189.0
Estudios Superiores	2,574.5	2,830.3	693.0	54.1	3,469.2	3,213.3	255.9
Aportaciones de Servicio de Salud	10,740.8	11,667.3	691.3	990.3	11,368.3	10,436.1	932.2
Aportaciones al Sistema Solidario de Reparto	7,962.7	8,650.2	534.0	731.2	8,453.0	7,759.3	693.7
Aportaciones del Sistema de Capitalización Individual	1,316.5	1,432.7	125.1	125.1	1,432.7	1,315.5	117.2
Aportaciones para Financiar los Gastos Generales de Administración del ISSEMyM	1,997.9	2,171.7	132.0	178.3	2,125.4	1,951.7	173.7
Aportaciones para Riesgo de Trabajo	290.8	584.5	3,040.5	29.9	3,595.1	3,300.7	294.4
Seguros y Fianzas	165.8	165.8		1.3	164.5	164.5	
Cuotas para Fondo de Retiro	1,033.6	1,132.2	160.0	.8	1,291.4	1,192.8	98.6
Seguro de Separación Individualizado	1,504.7	1,617.0	.3	241.2	1,376.1	1,263.8	112.3
Liquidaciones por indemnizaciones por sueldo y salarios caídos			377.1	182.1	195.0	195.0	
Días Cívicos y Económicos	2,662.4	2,664.5	117.7	87.2	2,695.0	2,658.0	37.0
Gastos relacionados al magisterio	8,299.2	8,299.2	5,431.3	7,655.1	6,075.4	6,075.4	
Otros Gastos Derivados de Convenio	5,053.8	5,107.1	2,466.6	2,484.1	5,089.6	4,989.7	99.9
Despensa	6,211.0	6,736.2	809.0	719.9	6,825.3	6,193.9	631.4
Reconocimiento a servidores públicos				-77.4	77.4	77.4	
Estímulos por Puntualidad y Asistencia	850.1	850.1	85.5	118.8	816.8	759.2	57.6
MATERIALES Y SUMINISTROS	22,916.5	23,027.5	3,503.8	6,265.3	20,276.0	6,275.9	14,000.1
Materiales y Útiles de Oficina	1,070.3	1,070.3	4.1	134.6	939.8	7.9	931.9
Enseres de Oficina	124.2	124.2	64.7	3.4	185.5	70.1	115.4
Material y Útiles de Imprenta y Reproducción	37.1	37.1	13.1		50.2	13.1	37.1
Material de Foto, Cine y Grabación	66.4	66.4	27.1		93.5	27.1	66.4
Material Estadístico y Geográfico	19.1	19.1		4.2	14.9		14.9
Materiales y Útiles para el Procesamiento en Equipos y Bienes Informáticos	1,584.8	1,584.8	91.0	526.4	1,149.4	540.0	609.4
Material de Información	25.2	25.2			25.2		25.2
Material y Enseres de Limpieza	1,125.0	1,125.0	145.7	518.1	752.6	550.4	202.2
Material Didáctico	984.7	984.7	5.4	237.3	752.8	72.2	680.6
Material para Identificación y Registro	105.0	105.0	141.2		246.2	141.2	105.0
Utensilios para el Servicio de Alimentación	12.0	12.0	11.1		23.1	18.3	4.8
Mercancías para su comercialización en tiendas del sector público.	379.3	379.3	24.0		403.3	24.0	379.3
Madera y productos de madera	99.1	99.1		4.3	94.8	3.7	91.1
Vidrio y productos de vidrio	90.5	90.5			90.5		90.5
Material Eléctrico y Electrónico	1,459.3	1,459.3	65.1	835.9	688.5	162.2	526.3
Artículos metálicos para la construcción	519.4	519.4	295.0	234.7	579.7	262.0	317.7
Materiales Complementarios	309.8	309.8	17.5		327.3	82.4	244.9
Material de Señalización	770.6	770.6	14.7	709.1	76.2	35.2	41.0
Árboles y Plantas de Ornato	106.1	106.1	37.7		143.8	37.7	106.1
Materiales de Construcción	1,260.7	1,260.7	50.3	201.7	1,109.3	460.8	648.5
Estructuras y Manufacturas para Todo Tipo de Construcción	417.0	417.0	413.3		830.3	498.9	331.4
Sustancias Químicas	1,243.0	1,243.0	236.6	356.8	1,122.8	177.2	945.6
Plaguicidas, abonos y fertilizantes	109.3	109.3		4.9	104.4		104.4
Medicinas y Productos Farmacéuticos	911.6	911.6	94.3		1,005.9	86.4	919.5
Materiales, Accesorios y Suministros Médicos	230.0	229.9	80.0	80.0	229.9		229.9
Materiales, Accesorios y Suministros de Laboratorio	806.8	806.8	313.6	310.5	809.9	300.1	509.8
Fibras sintéticas, hules, plásticos y derivados	169.1	169.1	16.6		185.7	67.8	117.9
Otros productos químicos			9.7		9.7		9.7
Combustibles, Lubricantes y Aditivos	1,451.9	1,564.0			1,564.0	1,317.0	247.0
Vestuario y Uniformes	959.1	959.1	96.9		1,056.0	96.8	959.2
Prendas de Seguridad y Protección Personal	605.1	605.1	2.4		607.5	2.4	605.1
Artículos Deportivos	999.1	999.1	392.0	123.1	1,268.0	392.0	876.0
Blancos y Otros Productos Textiles	10.9	10.9			10.9		10.9
Prendas de Protección	263.6	263.6			263.6		263.6
Refacciones, Accesorios y Herramientas	295.1	295.1	122.4	14.1	403.4	148.6	254.8
Refacciones y Accesorios Menores de Edificios	517.9	517.9		374.8	143.1	38.8	104.3
Refacciones y Accesorios y menores de mobiliario y equipo	246.1	246.1	304.7	384.0	166.8	166.8	
Refacciones y Accesorios para Equipo de Cómputo	2,653.6	2,653.6	129.4	870.0	1,913.0	143.4	1,769.6
Refacciones y Accesorios Menores de Equipo e Instrumental Médico y de Laboratorio	74.9	74.9	5.8	25.0	55.7	5.8	49.9
Refacciones y Accesorios Menores para Equipo de Transporte	35.5	35.5	83.6		119.1	92.1	27.0
Artículos para la Extinción de Incendios	212.1	212.1	137.0	70.7	278.4	136.9	141.5
Refacciones y Accesorios Menores de Maquinaria y Otros Equipos	31.8	31.8		10.9	20.9		20.9
Otros Enseres	523.4	523.4	57.8	220.8	360.4	86.9	273.5

TESE

CAPÍTULO Y OBJETO DEL GASTO	PRESUPUESTO 2022						EJERCIDO	VARIACIÓN
	AUTORIZADO	ASIGNADO	ASIGNACIONES Y/O AMPLIACIONES	REDUCCIONES Y/O DISMINUCIONES	TOTAL AUTORIZADO			
SERVICIOS GENERALES	54,717.4	62,175.3	19,372.3	18,209.3	63,338.3	54,500.4	8,837.9	
Servicio de Energía Eléctrica	2,229.8	2,368.7	198.3	189.0	2,378.0	2,239.1	138.9	
Gas	10.4	10.0	26.6		36.6	36.6		
Servicio de Agua	89.0	89.3	489.0	55.1	523.2	523.1	.1	
Servicio de Telefonía Convencional	317.5	347.6	129.4	133.4	343.6	313.1	30.5	
Servicios de Radiocalización y Telecomunicación	213.0	213.0	22.0	65.1	169.9	169.8	.1	
Servicios de Acceso a Internet	1,296.0	1,349.0	255.1	869.8	734.3	587.0	147.3	
Servicio Postal y Telegráfico	28.4	28.4		23.7	4.7	2.0	2.7	
Arrendamiento de equipo y bienes informáticos	617.0	617.0	1,017.2	82.3	1,551.9	1,551.9		
Arrendamiento de Vehículos	185.2	185.2		169.5	15.7	15.7		
Arrendamiento de Activos Intangibles	1,333.4	1,386.0	189.0	787.6	787.4	733.1	54.3	
Aseorías Asociadas a Convenios o Acuerdos	992.3	1,062.8	638.8		1,701.6	1,631.2	70.4	
Servicios Informáticos	4.0	4.0	34.1	1.3	36.8	4.0	32.8	
Capacitación	291.0	298.0	338.7	63.5	573.2	566.3	6.9	
Servicios de Apoyo Administrativo y Fotocopiado	3.2	3.2		3.2				
Impresiones de Documentos Oficiales para la Prestación de Servicios Públicos, Identificación, Formatos Administrativos y Fiscal	1,311.7	1,311.7		920.5	391.2	391.2		
Servicios de Impresión de Documentos Oficiales	1,213.8	1,213.8	341.4	865.3	689.9	661.1	28.8	
Servicios de Vigilancia	12,099.4	13,205.8	2,506.0	694.5	15,017.3	13,911.1	1,106.2	
Servicios Profesionales	17.4	17.4	1,290.7	8.4	1,299.7	1,224.3	75.4	
Servicios Bancarios y Financieros	600.9	612.0	33.6	236.7	408.9	351.9	57.0	
Seguros y Fianzas	911.6	911.6	773.8	261.6	1,423.8	1,423.8		
Fletes y Maniobras	25.8	25.8		25.8				
Reparación y Mantenimiento de Inmuebles	3,345.1	3,505.7	1,457.5	125.0	4,838.2	4,584.7	253.5	
Reparación, Mantenimiento e Instalación de Mobiliario y Equipo de Oficina	353.5	353.5	7.5	319.0	42.0	18.4	23.6	
Reparación, Instalación y Mantenimiento de Bienes Informáticos Microfilmación y Tecnologías de la Información	901.9	901.9		696.6	205.3	51.2	154.1	
Reparación, Instalación y Mantenimiento de Equipo Médico y de Laboratorio	436.4	436.4	1,342.6	941.5	837.5	837.5		
Reparación y Mantenimiento de Vehículos Terrestres, Aéreos y Lacustres	485.9	485.9	245.7	247.7	483.9	414.7	69.2	
Reparación y Mantenimiento de equipos de seguridad y defensa	198.9	198.8		198.8				
Reparación, Instalación y Mantenimiento de Máquinaria, Equipo Instrumental y Diversos	1,459.5	1,459.5	367.7	1,064.3	762.9	606.4	156.5	
Servicios de Lavandería, Limpieza e Higiene	7,793.5	8,424.6	2,809.9	1,806.8	9,427.7	8,577.9	849.8	
Servicios de Fumigación	3,036.5	3,322.5	835.0	289.0	3,868.5	3,517.9	350.6	
publicaciones oficiales y de información en general para difusión	253.2	297.1	164.4		461.5	378.5	83.0	
Servicios de Fotografía	121.4	121.4	290.0	372.3	39.1		39.1	
Servicio de cine y grabación	197.2	197.2	290.0	197.2	290.0	290.0		
Transportación Aérea	214.3	214.3		154.7	59.6	59.6		
Gastos de Traslado por Vía Terrestre	239.3	239.3	87.5	219.6	107.2	107.2		
Gastos de Alimentación en territorio nacional	299.7	299.7	62.1	235.3	126.5	106.6	19.9	
Gastos de hospedaje en territorio nacional			38.6	6.6	32.0	32.0		
Gastos de Alimentación en el Extranjero	621.7	621.7		621.7				
Gastos de Ceremonias Oficiales y de Orden Social	610.0	610.0	50.0	512.2	147.8	118.5	29.3	
Espectáculos Cívicos y Culturales	240.7	240.7		240.7				
Congresos y Convenciones	272.7	272.7	100.0	252.3	120.4	120.4		
Exposiciones y Ferias	240.6	240.6		240.6				
Otros Impuestos y Derechos	1,935.1	1,936.8	1,386.3	1,480.2	1,842.9	1,841.2	1.7	
Impuesto sobre Erogaciones por Remuneraciones al Trabajo Personal	4,854.1	9,708.1	1,063.2		10,771.3	5,838.4	4,932.9	
cuotas y suscripción	1,698.6	1,698.6		1,469.8	228.8	144.3	84.5	
Gastos de Servicios Menores	675.6	675.6	86.8	263.3	499.1	461.9	37.2	
Inscripciones y arbitrajes	430.4	441.6	403.8	787.0	58.4	24.0	34.4	
Subcontratación de Servicios con Terceros	10.8	10.8		10.8				
TRANSFERENCIAS, ASIGNACIONES, SUBSIDIOS Y OTRAS AYUDAS	1,746.7	1,746.7	220.6	25.0	1,942.3	971.2	971.1	
Subsidios para capacitación y becas	1,175.0	1,175.0	220.6	25.0	1,370.6	920.6	450.0	
Gastos Relacionados con Actividades Culturales, Deportivas y de Ayuda Extraordinaria	200.0	200.0			200.0	50.6	149.4	
Gastos por servicio de traslado de personas	371.7	371.7			371.7	371.7		
BIENES MUEBLES, INMUEBLES E INTANGIBLES			728.4	19.8	708.6	707.4	1.2	
Bienes Informáticos			443.6	.1	443.5	443.5		
Otros Equipos Eléctricos y Electrónicos de Oficina			46.4		46.4	46.4		
Equipo Médico y de Laboratorio			15.5	1.1	14.4	13.2	1.2	
Instrumental médico y de laboratorio			222.9	18.6		204.3		
DEUDA PÚBLICA			4,962.1		4,962.1	4,962.1		
Por el Ejercicio Inmediato Anterior			4,962.1		4,962.1	4,962.1		
Por Ejercicios Anteriores								
T O T A L	299,222.4	321,498.3	76,556.0	70,604.4	327,449.9	288,594.4	38,855.5	

TESE

INFORMACIÓN PROGRAMÁTICA

TESE

Tecnológico de Estudios Superiores de Ecatepec
Gasto por Categoría Programática
Del 1 de Enero al 31 de Diciembre de 2022
(Miles de Pesos)

Concepto	Egresos					Subejercicio
	Aprobado	Ampliaciones/ (Reducciones)	Modificado	Devengado	Pagado	
	1	2	3=(1 + 2)	4	5	6=(3 - 4)
Programas	321,498.3	989.5	322,487.8	283,632.3	282,905.6	38,855.5
Subsidios: Sector Social y Privado o Entidades Federativas y Municipios	-	-	-	-	-	-
Sujetos a Reglas de Operación			-			-
Otros Subsidios			-			-
Desempeño de las Funciones	321,498.3	989.5	322,487.8	283,632.3	282,905.6	38,855.5
Prestación de Servicios Públicos	321,498.3	989.5	322,487.8	283,632.3	282,905.6	38,855.5
Provisión de Bienes Públicos			-			-
Planeación, Seguimiento y Evaluación de Políticas Públicas			-			-
Promoción y Fomento			-			-
Regulación y Supervisión			-			-
Funciones de las Fuerzas Armadas (Únicamente Gobierno Federal)			-			-
Específicos			-			-
Proyectos de Inversión			-			-
Administrativos y de Apoyo	-	-	-	-	-	-
Apoyo al Proceso Presupuestario y para Mejorar la Eficiencia Institucional			-			-
Apoyo a la Función Pública y al Mejoramiento de la Gestión			-			-
Operaciones Ajenas			-			-
Compromisos	-	-	-	-	-	-
Obligaciones de Cumplimiento de Resolución Jurisdiccional			-			-
Desastres Naturales			-			-
Obligaciones	-	-	-	-	-	-
Pensiones y Jubilaciones			-			-
Aportaciones a la Seguridad Social			-			-
Aportaciones a Fondos de Estabilización			-			-
Aportaciones a Fondos de Inversión y Reestructura de Pensiones			-			-
Programa de Gasto Federalizado (Gobierno Federal)	-	-	-	-	-	-
Gasto Federalizado			-			-
Participaciones a Entidades Federativas y Municipios			-			-
Costo Financiero, Deuda o Apoyos a Deudores y Ahorradores de la Banca			-			-
Adeudos de Ejercicios Fiscales Anteriores		4,962.1	4,962.1	4,962.1	4,962.1	-
Total del Gasto	321,498.3	5,951.6	327,449.9	288,594.4	287,867.7	38,855.5

El Plan de Desarrollo del Estado de México 2017-2023, es un instrumento prospectivo con una visión hacia 2030. En él se concentran las bases para la elaboración de los programas sectoriales, especiales y regionales que delinearán de manera más puntual y detallada los pasos para el cumplimiento de los objetivos establecidos, así como los planes específicos de inversión que permitirán realizar la proyección de los recursos financieros. Este esfuerzo colectivo plasma los retos y desafíos de la agenda gubernamental con un profundo sentido de responsabilidad y con el compromiso de lograr un desarrollo democrático.

PILAR SOCIAL

Programas de nueva generación para disminuir la desigualdad. El Gobierno del Estado de México considera prioritario desarrollar y conservar familias fuertes, promover el empleo y proteger el ingreso, particularmente el de las mujeres. En correspondencia con la Agenda 2030, el logro de estos propósitos influirá directa e indirectamente el cumplimiento de las metas globales que contribuirán a disminuir la pobreza y el hambre; procurarán el acceso a una vivienda y a servicios básicos adecuados; reducirán las desigualdades y la discriminación; promoverán una educación inclusiva, equitativa y de calidad, así como una vida sana y en general el bienestar. Diagnóstico: Pobreza y Hambre en el Estado de México.

IGUALDAD DE GÉNERO

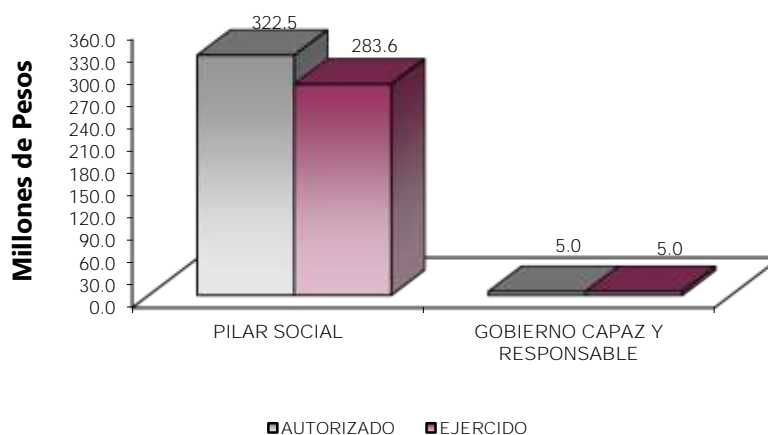
La calidad de las democracias se mide no solo por la regularidad con que se realizan elecciones o la cantidad de ciudadanos que votan. Para funcionar y tener mejores resultados de la democracia es necesario que los principios y derechos en que se fundamentan las libertades y la igualdad de las personas sean una realidad y no únicamente una declaración. Entre los derechos que más se desconocen e incumplen está el de la igualdad para las mujeres.

GOBIERNO CAPAZ Y RESPONSABLE

El reto de los gobiernos actuales versa sobre la eficacia en solucionar los problemas endémicos que aquejan a las sociedades modernas y uno de los mayores retos es hacerlo con apego al Estado de Derecho, ya que éste aporta las normas y los valores fundamentales que rigen la convivencia social, así como los derechos y obligaciones de los actores sociales y políticos.

Tecnológico de Estudios Superiores Ecatepec								
EGRESOS POR PILAR Y/O EJE TRANSVERSAL								
(Miles de Pesos)								
PILAR Y/O EJE TRANSVERSAL	AUTORIZADO	ASIGNADO	P R E S U P U E S T O 2 0 2 2		TOTAL AUTORIZADO	EJERCIDO	VARIACIÓN	
			ASIGNACIONES Y/O AMPLIACIONES	REDUCCIONES Y/O DISMINUCIONES			IMPORTE	%
Pilar Social	299,222.4	321,498.3	71,593.9	70,604.4	322,487.8	283,632.3	38,855.5	12.0
Gobierno Capaz y Responsable			4,962.1		4,962.1	4,962.1		
T O T A L	299,222.4	321,498.3	76,556.0	70,604.4	327,449.9	288,594.4	38,855.5	11.9

TESE



FINALIDAD

GOBIERNO

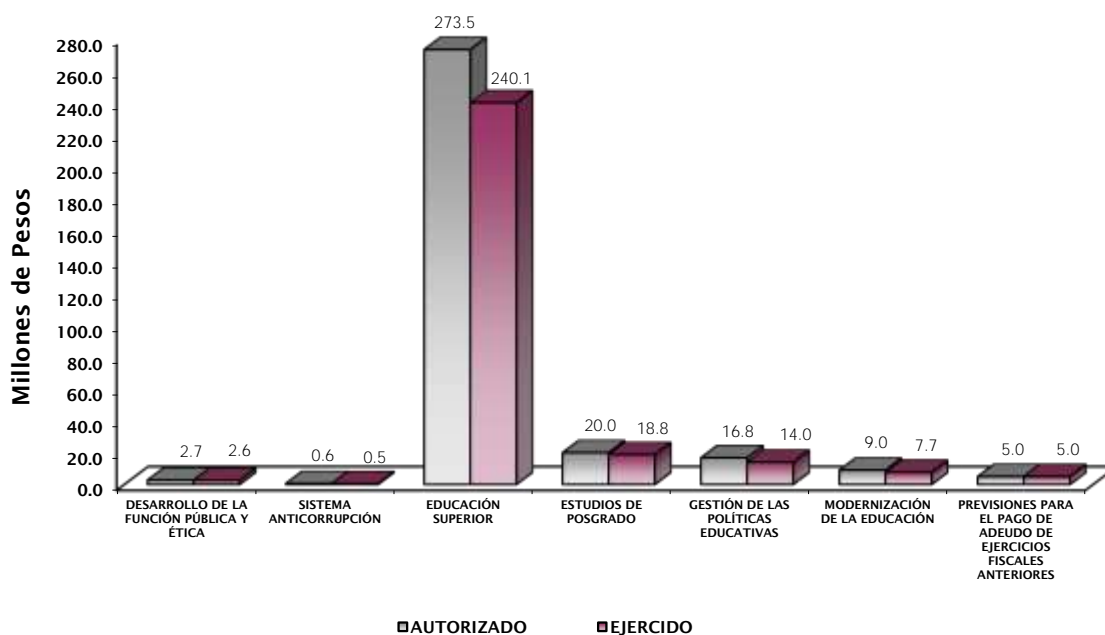
DESARROLLO SOCIAL

En esta finalidad se avanzará en la provisión de servicios a la población en materia de Protección Social, Educación, Salud, Vivienda y Servicios a la Comunidad, con lo que se apoyará fundamentalmente la consecución de las Metas Nacionales México Incluyente y México con Educación de Calidad.

La prospectiva en el Sistema Educativo será consolidar como verdadera balanza de desarrollo social, la educación tecnológica superior, bajo las siguientes consideraciones:

- Ampliar la cobertura de los servicios educativos, especialmente en el nivel medio superior y superior, bajo los criterios de flexibilidad y pertinencia.
- Fortalecer la vinculación entre la educación media superior y superior en sus diversas modalidades, con las necesidades sociales y del aparato productivo de la Entidad.

Tecnológico de Estudios Superiores de Ecatepec									
EGRESOS POR PROGRAMA									
(Miles de Pesos)									
PROGRAMA	AUTORIZADO	ASIGNADO	PRESUPUESTO 2022		TOTAL AUTORIZADO	EJERCIDO	VARIACIÓN		
			ASIGNACIONES Y/O AMPLIACIONES	REDUCCIONES Y/O DISMINUCIONES			IMPORTE	%	
Desarrollo de la Función Pública y Ética en el Servicio Público	2,550.7	2,659.2	378.2	318.6	2,718.8	2,610.3	108.5	4.0	
Sistema Anticorrupción del Estado de México y Municipios	520.0	560.6	77.2	77.2	560.6	520.0	40.6	7.2	
Educación Superior	256,174.0	272,981.1	63,787.9	63,287.4	273,481.6	240,120.9	33,360.7	12.2	
Estudios de Posgrado	18,569.3	19,789.4	4,073.4	3,891.4	19,971.4	18,751.4	1,220.0	6.1	
Gestión de las Políticas Educativas	13,842.0	16,670.3	1,709.8	1,594.7	16,785.4	13,957.1	2,828.3	16.8	
Modernización de la Educación	7,566.4	8,837.7	1,567.4	1,435.1	8,970.0	7,672.6	1,297.4	14.5	
Previsiones para el Pago de Adeudos de Ejercicios Fiscales Anteriores			4,962.1		4,962.1	4,962.1			
TOTAL	299,222.4	321,498.3	76,556.0	70,604.4	327,449.9	288,594.4	38,855.5	11.9	



AVANCE OPERATIVO-PROGRAMÁTICO Y PRESUPUESTAL

El Tecnológico de Estudios Superiores de Ecatepec es una Institución de Educación Superior creada en el año de 1990, por lo que en este 2022 cumplió su 32 Aniversario; aún con secuelas de la pandemia ocasionada por el coronavirus SARS-CoV-2; sin embargo, ya con trabajos presenciales considerando las debidas medidas sanitarias.

Se dio continuidad a la difusión y atención de la oferta educativa que comprende once programas bajo un modelo de Competencias, siendo diez ingenierías: Electrónica, Mecánica, Bioquímica, Química, Sistemas Computacionales, Industrial, Mecatrónica, Informática, Gestión Empresarial y Aeronáutica y Contador Público; así como seis programas de Maestría: en Ingeniería en Sistemas Computacionales, en Ciencias en Ingeniería Química, Bioquímica, Mecatrónica, en Gestión Administrativa y en Eficiencia Energética y Energías Renovables. En este contexto y debido a que se tienen dos periodos de ingreso, para el periodo de 2022-1 se atendieron 6,899 estudiantes y en el 2022-2 6,929.

Es de resaltar que en este año se contó con la autorización y apertura de un programa educativo de licenciatura en línea, que es la Ingeniería en Sistemas Computacionales, con 39 estudiantes, y a una de nivel posgrado presencial que corresponde al Doctorado en Ciencias en Ingeniería Bioquímica, con 5 estudiantes.

La matrícula atendida a nivel maestría fue de 86 estudiantes, de los cuales 57 contaron con el apoyo de la Beca de manutención CONACYT y 23 se beneficiaron con la beca de apoyo de COMECYT. Cabe señalar, que un estudiante de Doctorado fue apoyado con una Beca de CONACYT derivada del Programa de Apoyos de Investigadores del SNI Nivel 3.

TESE

Respecto a las Residencias Profesionales, en el primer semestre participaron 603 estudiantes y durante el segundo 700, los cuales desarrollaron proyectos en 352 Unidades Económicas y Centros de Investigación.

El Consejo de Acreditación de la Enseñanza de la Ingeniería, A.C., (CACEI), otorgó el 31 de diciembre del 2022, la acreditación al programa de Ingeniería en Gestión Empresarial, a nivel licenciatura, por el periodo comprendido del 01 de enero del 2023 al 31 de diciembre del 2025, por cumplir los estándares internacionales de calidad educativa establecidos; asimismo, continúan vigentes las acreditaciones de los programas de Contador Público por parte del Consejo de Acreditación en la Enseñanza de la Contaduría y Administración (CACECA), y la de Ingeniería en Sistemas Computacionales, por el CACEI.

De igual forma, los programas de Ingeniería Química, Bioquímica, Electrónica, Mecánica, Mecatrónica, Industrial y Aeronáutica se encuentran en proceso de elaborar su Autoevaluación con base en los Manuales de Referencia del CACEI 2018. Igualmente, el programa de Ingeniería Informática trabaja con el Manual de Autoevaluación del Consejo Nacional de Acreditación en Informática y Computación (CONAIC).

Durante el 2022, el CONACYT y la Subsecretaría de Educación Superior de la SEP instauraron el Sistema Nacional de Posgrados (SNP), que tiene el objetivo de dar reconocimiento a la calidad de la formación de los programas de posgrado que ofrecen las Instituciones de Educación Superior y los Centros de Investigación. Por ello, el TESE se dio a la tarea de registrar en esta plataforma a las Maestrías en Ciencias en Ingeniería Química y la de Ingeniería Mecatrónica, logrando el reconocimiento correspondiente.

Asimismo, se trabajó en la transición del Programa Nacional de Posgrados de Calidad (PNPC) al Sistema Nacional de Posgrados (SNP) para la Maestría en Ciencias en Ingeniería Bioquímica y la de Eficiencia Energética y Energías Renovables.

Durante el año fueron actualizadas y autorizadas 33 Líneas de Generación y Aplicación del Conocimiento (LGAC) por parte del Tecnológico Nacional de México, asociadas a cada uno de los Programas Educativos de nivel Licenciatura y Posgrado que oferta el TESE.

Por otra parte, personal docente de las carreras de Ingeniería Química, Bioquímica, Electrónica, Aeronáutica, Sistemas Computacionales y Mecatrónica, participaron en diversas convocatorias de apoyo a proyectos de investigación del TecNM, COMECYT y CONACYT, logrando la aprobación de 15 por un monto de 2 millones 948.3 miles de pesos. Este presupuesto se dirigió al fortalecimiento de laboratorios con materiales, sustancias químicas, equipos de laboratorio y de cómputo, servicios especializados, mantenimiento de equipo, becas para estudiantes, viáticos y pago de inscripciones a eventos académicos, así como de membresías para la publicación de artículos especializados.

El Perfil Deseable PRODEP es uno de los indicadores de capacidad académica que refleja el grado de profesionalización de la plantilla docente de las IES, por ello es de resaltar que en el 2022 un total de 43 Docentes lo obtuvieron.

De igual forma, la institución trabajó con 13 Cuerpos Académicos reconocidos ante el PRODEP, 3 de ellos en la categoría de "En Consolidación" y los 10 restantes "En Formación". El desarrollo de los Cuerpos Académicos contribuye al cultivo de las LGAC y al fortalecimiento de la investigación y el posgrado.

Esta casa de estudios se contó con 22 docentes adscritos al SNI, uno en el Nivel 3, uno en el Nivel 2, 13 en el Nivel 1 y 7 en la categoría de "Candidato a Investigador Nacional". Y para el caso del Programa de Estímulos al

Desempeño del Personal Docente, fueron beneficiados 53 docentes, 14 en el Nivel 5; 15 en el Nivel 4; 6 en el Nivel 3; 11 en el Nivel 2 y; 7 en el Nivel 1.

Por su parte, en el Centro de Cooperación Academia Industria (CAAI) del TESE, desarrollaron ocho proyectos, entre ellos el denominado “Kiosco médico HTS” dirigido a desarrollar e implementar el sistema de gestión hospitalaria, mismo que fue apoyado con 910 mil pesos de los que 784.4 miles de pesos fueron con cargo a la Empresa Loop Conexión Empresarial, S.A. de C.V. y la diferencia por el TESE, para cubrir la primera y segunda etapa.

Como parte de la investigación científica por parte de los docentes, fueron presentados ocho capítulos en libros especializados, cinco del área de Química y Bioquímica y tres del área de Mecánica, Mecatrónica e Industrial. En relación a trabajos académicos realizados por personal docente que se desempeña en investigación y posgrado, así como, estudiantes de licenciatura y posgrado, presentaron 54 en 21 Congresos y Simposios, de los cuales 8 fueron a nivel Nacional y 13 Internacional.

Como cada año, el diario El Universal publica una investigación anual basada en encuestas, donde estudia a universidades mexicanas. Durante el 2022 participaron 200 universidades y facultades de la República Mexicana, resaltando los estados de Jalisco, Ciudad de México, Estado de México, Morelos, Nuevo León, Puebla y Querétaro, se compararon entre sí a las escuelas y se tomó en cuenta la percepción de los académicos y empleadores. El TESE participó en este estudio, logrando ubicarse en el lugar 27º, con una puntuación de 8.67 en el Ranking General.

Para el caso de los trabajos de “Evaluación Docente por Alumnas(os) EDA”, correspondiente al periodo 2022-2, con 353 docentes evaluadas(os) y una participación de 6,194 estudiantes, se obtuvo un promedio general Institucional de 8.8, o “Muy bien”.

Por otra parte, se dio continuidad a la Certificación por parte de la empresa Factual Services, S.C. en la Norma Mexicana NMX-R-025-SCFI-2015 en Igualdad Laboral y No discriminación con el nivel bronce. Además, la realización de diversos trabajos en coordinación con el Área de Gestión de la Calidad de la Subsecretaría de Administración y Finanzas de la Secretaría de Educación para la obtención de la Certificación en la ISO 21001:2018 Sistemas de Gestión para Organizaciones Educativas y la recertificación en la ISO 14001:2015 Sistema de Gestión Ambiental; y como medida sustentable en el mes de diciembre se ratificó el Certificado como Institución 100 por ciento. Libre de Plástico de Un Solo Uso, emitida por el Tecnológico Nacional de México.

Por otra parte, es de resaltar que con un acumulado de 57 generaciones de egresadas (os) se tiene un indicador de un 73.7 por ciento de titulación.

Como parte de la formación integral de los estudiantes, se participó en el Programa Jóvenes Emprendedores e Innovadores del Estado de México, resultando proyectos ganadores de este certamen como lo fue el de “Geolocalización”, desarrollado por una estudiante de Ingeniería en Sistemas Computacionales, quien obtuvo un recurso económico de 400 mil pesos; el proyecto “Control Avanzado para Estaciones Multiparamétricas Químicas y Bioquímicas Personalizadas”, presentado por tres estudiantes, uno de Ingeniería Mecatrónica y dos de Maestría en Eficiencia Energética y Energías Renovables, con un apoyo de 341.2 miles de pesos, y el proyecto “Unidad Móvil de Verificación para Hidrocarburos”, desarrollado por cuatro estudiantes, uno de Ing. Mecánica y tres de Ing. Mecatrónica, con un estímulo de 347.3 miles de pesos.

Por lo anterior y derivado de un ejercicio de planeación, se establecieron 10 proyectos, mismos que a continuación se describen.

010304010101 FISCALIZACIÓN, CONTROL Y EVALUACIÓN INTERNA DE LA GESTIÓN PÚBLICA

Realizar Auditorías, con el Propósito de Verificar el Cumplimiento del Marco Normativo que Regula el Funcionamiento de las Dependencias y Organismos Auxiliares del Ejecutivo Estatal y los Ayuntamientos. Se programó una meta de 12 auditorías y se realizaron 13, con un avance del 108.3 por ciento, resaltando que la diferencia corresponde a la meta de "Realizar Evaluaciones..", la cual se agregó a esta por indicaciones emitidas por parte del Órgano Interno de Control.

Realizar Evaluaciones para Determinar el Grado de Eficacia y Eficiencia en los Procesos, así como en el Desempeño Institucional de las Dependencias y Organismos Auxiliares del Ejecutivo Estatal. Se programó una evaluación y se contó con un avance del 0 por ciento. El no cumplimiento de esta, corresponde a que la evaluación se convirtió en auditoría, reflejándose en la meta anterior, ello por indicaciones del Órgano Interno de Control.

Realizar Inspecciones a Rubros Específicos en las Dependencias, Organismos Auxiliares del Ejecutivo Estatal y en su Caso Ayuntamientos, con el Propósito de Constatar el Cumplimiento del Marco Normativo que lo Regula. Se programó una meta de 29 inspecciones, con un avance del 100 por ciento.

Participar en Testificaciones con el Propósito de Asegurarse que los Actos Administrativos se Realicen Conforme a la Normatividad Vigente. Se programó una meta de atender cinco testificaciones con un avance del 100 por ciento.

Participación del Órgano Interno de Control en Reuniones que por Mandato Legal o Disposición Administrativa así lo Requiera. Se estableció una meta de 40 participaciones, con un avance del 100 por ciento.

Acompañamiento en Atención de Auditorías Practicadas por los Entes Fiscalizadores Externos. Se estableció una meta de un acompañamiento con un avance del 100 por ciento.

010304020201 RESPONSABILIDADES ADMINISTRATIVAS

Capacitar a Servidores Públicos en la Observancia de la Ley de Responsabilidades Administrativas del Estado de México y Municipios. Se estableció una meta de 110, alcanzándose el 100 por ciento de cumplimiento.

Concluir Expedientes por la Falta de Elementos y/o Incompetencia de la Autoridad. Se estableció una meta de concluir expedientes de 15 Servidores Públicos, alcanzándose el 100 por ciento de cumplimiento.

010304020204 INVESTIGACIÓN DE FALTAS ADMINISTRATIVAS

Recibir las Denuncias Derivadas de las Presuntas Faltas Administrativas, así como de las Sugerencias y Reconocimientos Presentados por los Interesados, Relacionadas con la Prestación del Servicio Público. Se estableció una meta de recepción de 20 denuncias y se alcanzaron 19, con un avance del 95 por ciento.

Atender las Denuncias Presentadas por los Interesados. Se estableció una meta de atención de 20 denuncias y se alcanzaron 19, con un avance del 95 por ciento.

Atender las Sugerencias Presentadas por los Interesados. Se estableció una meta de 10 acciones, alcanzándose el 100 por ciento de cumplimiento.

Atender los Reconocimientos Presentados por los Interesados. Se estableció una meta de otorgamiento de cinco reconocimientos, alcanzándose el 100 por ciento de cumplimiento.

020503010101 EDUCACIÓN SUPERIOR TECNOLÓGICA

Fomentar que los Estudiantes Egresen de sus Estudios de Tipo Superior en el Ciclo Escolar. Se programó una meta de 1 mil 106 estudiantes que concluyeran sus estudios, alcanzándose el 100 por ciento de cumplimiento. Situación que refleja que las estrategias tomadas en el seguimiento de cada uno de los estudiantes desde su ingreso hasta la conclusión son favorables e incrementan los indicadores de eficiencia terminal, aprovechamiento, entre otros y posicionan favorablemente al Tecnológico como una escuela de calidad.

Atender a los Estudiantes de Nuevo Ingreso de Educación Superior para Contribuir en la Disminución de las Divergencias Entre la Oferta la Demanda Educativa. Se programó una meta de 1 mil 10 estudiantes de nuevo ingreso y se logró captar 1 mil, teniendo un avance de 99 por ciento. Acción que a través del proceso de selección permite aceptar a las y los aspirantes que tienen una preparación académica acorde a los estándares de conocimientos evaluados.

Realizar Acciones de Formación Integral, para Desarrollar Capacidades, Valores y Habilidades Profesionales. Se programó una meta de 165 acciones, alcanzándose el 100 por ciento de cumplimiento. Dicha actividad responde a que el Tecnológico cumple con el compromiso de formar integralmente de los estudiantes.

Realizar Acciones para Fomentar una Cultura Emprendedora. Se programó una meta de 25 acciones, lográndose 27, teniendo un avance de 108 por ciento de cumplimiento. Dicha actividad responde a la promoción permanente del concepto y aplicación del emprendedurismo dentro de la institución y en beneficio de los estudiantes.

Fomentar que los Egresados se Titulen. Se programó una meta de 891 estudiantes titulados, alcanzándose el 100 por ciento de cumplimiento. El porcentaje de avance corresponde a la diversificación de las opciones de titulación, mayor difusión entre los estudiantes próximos a egresar, trámites personalizados y la implementación de la titulación a través de plataformas digitales; en este sentido se realizan sesiones periódicas de las comisiones de asignación de sinodales y revisión de trabajos de las diversas modalidades de titulación, entre otras acciones implementadas.

Lograr Certificaciones en Educación Superior para Mejorar la Calidad. Se programó una meta de 4 certificados, alcanzándose el 100 por ciento de cumplimiento. Estas actividades refuerzan la calidad de los servicios educativos con la implementación y permanencia del Sistema de Gestión Integral (ISO 21001:2018 Sistemas de Gestión para Organizaciones Educativas e ISO 14001:2015 Sistema de Gestión Ambiental), Certificación como institución 100 por ciento Libre de plástico de un solo uso, así como la Norma NMX-R-025 sobre Igualdad Laboral y Discriminación.

Impulsar la Capacitación o Actualización del Personal Docente para Mejorar la Formación Académica. Se programó una meta de 195 docentes capacitados, logrando un avance de 160 y un porcentaje de cumplimiento del 82.1 por ciento. Una de las estrategias implementadas por el Tecnológico para garantizar la buena calidad en los planes educativos, es la capacitación permanente del personal docente, por lo que dicha acción proviene de la ejecución del Programa de Capacitación Docente Anual, mismo que se soporta de un diagnóstico previo de detección de necesidades y avalado por una comisión, por lo que la previsión y el análisis de programación, son aspectos importantes que facilitan el cumplimiento, y ahora con la implementación de metodologías a distancia, no obstante se continuará en el siguiente ejercicio con la implementación de nuevas estrategias que permitan tener una mayor participación de los docentes.

Evaluar al Personal Docente con la Finalidad de Encontrar Áreas de Oportunidad para Mejorar su Desempeño. Se programó una meta 330 docentes evaluados y se alcanzó 351, con un cumplimiento del 106.4 por ciento. Dicha acción va encaminada a la verificación de cuántos docentes son aptos para la obtención del Perfil Deseable que emite el Tecnológico Nacional de México y que permite ratificar la calidad de la enseñanza y la investigación.

Impulsar la Capacitación del Personal Directivo y Administrativo para el Fortalecimiento Institucional. Se programó una meta de 110 directivas (os) y administrativas(os) capacitadas(os), alcanzándose el 100 por ciento de cumplimiento. Una de las estrategias implementadas por el Tecnológico para garantizar la buena calidad en los servicios y la administración pública, es la capacitación permanente del personal, por lo que dicha acción proviene de la ejecución del Programa de Capacitación del Personal Administrativo.

Desarrollar Proyectos de Investigación para Atender las Necesidades de Desarrollo Tecnológico, Económico y Social. Se programó una meta de 50 desarrollos de proyectos de investigación, acto que refleja el compromiso institucional académico de investigación y desarrollo tecnológico, alcanzando el 100 por ciento de cumplimiento.

Realizar la Publicación de Documentos Derivados de la Investigación para su Divulgación. Se programó una meta de 3 documentos publicados, con un avance del 100 por ciento. Estas acciones reflejan el producto satisfactorio de investigaciones realizadas por parte de los docentes.

Atender a la Matrícula de Educación Superior para Contribuir en la Disminución de las Divergencias entre la Oferta y la Demanda Educativa. Se programó una meta de 7 mil 100 estudiantes distribuidos en las once Ingenierías: Electrónica, Mecánica, Bioquímica, Química, Sistemas Computacionales, Industrial, Mecatrónica, Informática, Gestión Empresarial, Aeronáutica y Contador Público; por lo que se lograron 7 mil 265, teniendo un avance de 102.3 por ciento.

Ofertar Nuevos Programas Educativos en Educación Superior para Formar Estudiantes Acorde a las Necesidades de la Región. Se programó una meta y se alcanzó el 100 por ciento de cumplimiento. Actividad que contribuye al incremento de matrícula y diversificación de la oferta educativa; el citado PE es la Ingeniería en Sistemas Computacionales en su modalidad No Escolarizada, en línea con su inicio en el semestre 2022-2.

Acreditar programas educativos en educación superior para mejorar la calidad. Se programó una meta de 11 y se realizaron 2, con un avance del 18.2 por ciento. Meta que a pesar de las diversas actividades desarrolladas en el año y teniendo una limitante de recursos y de criterios nuevos por parte de los Órganos Acreditadores, se logró mantener la de la carrera de Contaduría Pública y la Ingeniería en Sistemas Computacionales, por lo que para el siguiente ejercicio se dará continuidad para atender las acciones faltantes.

020504010101 POSGRADO

Fomentar que los Estudiantes de Posgrado se Gradúen a fin de Contribuir a su Superación Académica y Profesional. Se programó una meta de 39 estudiantes graduados, obteniéndose un avance del 100 por ciento. El porcentaje de avance corresponde a los apoyos en términos de capacitación metodológica para que una vez concluidos los créditos de maestría se realicen los trabajos y tramites respectivos y se otorgue el grado.

Atender a la Matrícula de Posgrado para que Continúen su Formación Profesional. Se programó una meta de 100 estudiantes distribuidos en las seis maestrías: Bioquímica, Química, Sistemas Computacionales, Mecatrónica, Gestión Administrativa y Eficiencia Energética y Energías Renovables y se logró 97 con un avance del 97 por ciento. La matrícula de estos posgrados no cuenta con un acelerado crecimiento ya que el tiempo de estancia durante su desarrollo es de tiempo completo.

Ofertar Programas Educativos de Posgrado para Formar Profesionistas Acorde a las Necesidades de la Región. Se programó una meta de atender a siete programas educativos de posgrado, la cual se da al 100 por ciento. Como parte de las tendencias de crecimiento del Tecnológico y mejorar la calidad de la educación se han diversificado las oportunidades para que los estudiantes de licenciatura cuenten con opciones en términos de posgrado, lo que permite un mejor posicionamiento dentro del campo laboral y además de que dos de estos se encuentran dentro del Programa Nacional de Posgrados de Calidad (PNPC) del CONACYT y dos más en el Sistema Nacional de Posgrados. Resaltando que en este ejercicio se apertura en el semestre 2022-2 el Doctorado en Ciencias en Ingeniería Bioquímica.

Atender a los Estudiantes de Nuevo Ingreso de Posgrado para Continuar con su Formación Profesional. Se programó una meta de 38 estudiantes de nuevo ingreso y se logró la misma, teniendo un avance del 100 por ciento.

Realizar la Publicación de Documentos Derivados de la Investigación en Posgrado para su Divulgación. Se programó una meta de 9 documentos publicados y se logró la misma, teniendo un avance del 100 por ciento.

Contactar Egresados de Posgrado para Identificar su Situación Profesional. Se programó una meta de 50 egresados y egresadas y se logró 54, con un avance del 108 por ciento. Estas actividades refuerzan los programas educativos ya que se retroalimentan de los comentarios que se obtienen de estos.

Realizar Acciones de Difusión de Oferta Educativa de Posgrado. Se programó una meta de dos acciones con un avance del 100 por ciento. Estas actividades refuerzan los programas educativos para contar con una mayor demanda de ingreso, ya que se promueven ante la comunidad tanto interna como externa.

020506010204 VINCULACIÓN CON EL SECTOR PRODUCTIVO.

Realizar Acciones de Vinculación y Extensión que Permitan Establecer Lazos de Colaboración con los Sectores Público, Privado y Social. Se programó una meta de 9 acciones lográndose la misma, con un avance del 100 por ciento. La vinculación orientada a fortalecer la formación de los estudiantes busca ofrecer alternativas y espacios que permitan el desarrollo profesional y la vinculación de éstos con empresas del sector industrial, de servicios y gubernamental.

Operar Convenios con los Sectores, Público, Privado y Social para Fortalecer los Lazos de Colaboración Institucional. Se programó una meta de 80 y se lograron 82 convenios, con un avance del 102.5 por ciento. La vinculación orientada a fortalecer la formación de los estudiantes busca ofrecer alternativas y espacios que permitan el desarrollo profesional y la vinculación de éstos con empresas del sector industrial, de servicios y gubernamental.

Atender Estudiantes en Educación Dual para Desarrollar Aptitudes y Habilidades en Unidades Económicas. Se programó una meta de 269 estudiantes en el Programa de Educación Dual, obteniéndose un total de 274 con un avance del 101.9 por ciento. Acciones derivadas de la vinculación y promoción de esta modalidad de trabajo para los estudiantes en diversas empresas de la región.

Impulsar la Internacionalización de la Institución para Fortalecer la Calidad entre la Comunidad Educativa. Se programó una meta de tres personas de intercambio con un avance del 100 por ciento.

Contactar Egresados en Educación Superior para Identificar su Situación Profesional. Se programó una meta de 525 egresados y egresadas con un avance de 538, lo que dio un cumplimiento del 102.5 por ciento. Estas actividades refuerzan los programas educativos ya que se retroalimentan de los seguimientos y comentarios que se obtienen de estos.

020506020101 FORTALECIMIENTO DE LA CALIDAD EDUCATIVA

Impartir el Idioma Inglés a los Estudiantes en Educación Superior para el Desarrollo de Competencias. Se programó una meta de atender a 5 mil 450 estudiantes y se alcanzaron 5 mil 442 dando un avance del 99.9 por ciento. Como parte de las tendencias del Tecnológico a complementar el desarrollo integral de los estudiantes y promover el conocimiento de un segundo idioma, ya que estas habilidades les brindan la posibilidad de participar en intercambios académicos internacionales y acreditar con facilidad el examen que se tiene como requisito para la titulación.

Impulsar la Participación de Estudiantes de Educación Superior en Procesos de Certificación en el Idioma Inglés para el Desarrollo de Competencias. Se programó una meta de 500 certificaciones en el idioma inglés y se tuvo un cumplimiento de 508, teniendo un avance del 101.6 por ciento.

020506020104 TECNOLOGÍA APLICADA A LA EDUCACIÓN

Destinar Equipo de Cómputo al Proceso de Enseñanza-Aprendizaje en Educación Superior para el Desarrollo de las Habilidades Digitales. Se programó una meta de 1 mil 702 equipos de cómputo, alcanzando un avance de 1 mil 672 y un cumplimiento del 98.2 por ciento.

Impulsar la Participación de Estudiantes en Procesos de Certificación en el Uso de Tecnologías del Aprendizaje, Conocimiento, Información y Comunicación para el Desarrollo de Competencias y Habilidades. Se programó una meta de 73 certificaciones y se alcanzó el avance del 100 por ciento.

020506020105 CONVIVENCIA ESCOLAR SIN VIOLENCIA

Realizar Acciones para Prevención de la Violencia Escolar en Educación Superior. Se programó una meta de seis acciones para atender la prevención de la violencia escolar y se logró un avance del 100 por ciento, todo con la finalidad de mantener una armonía entre la comunidad.

Realizar Acciones para la Igualdad de Trato y Oportunidades. Se programó una meta de siete acciones para mejorar la igualdad de trato entre hombres y mujeres y se logró un avance del 100 por ciento.

0404010101 PASIVOS DERIVADOS DE EROGACIONES DEVENGADAS Y PENDIENTES DE EJERCICIOS ANTERIORES.

Registrar el Pago de Adeudos de Ejercicios Fiscales Anteriores. Se programó una meta de un documento y se logró el mismo, teniendo un avance del 100 por ciento.

Tecnológico de Estudios Superiores de Ecatepec																
Avance Operativo - Programático y Presupuestal																
Enero - Diciembre de 2022																
FIN	FUN	SF	PP	SP	Pr	DESCRIPCIÓN	UNIDAD DE MEDIDA	M E T A S			PRESUPUESTO 2022 (Miles de Pesos)					
								PROGRAMADO	ALCANZADO	AVANCE %	AUTORIZADO ANUAL	EJERCIDO	%			
						DESARROLLO SOCIAL										
						EDUCACIÓN										
01	03	04	01			DESARROLLO DE LA FUNCIÓN PÚBLICA Y ÉTICA EN EL SERVICIO PÚBLICO										
01	03	04	01	01	01	FISCALIZACIÓN. CONTROL Y EVALUACIÓN INTERNA DE LA GESTIÓN PÚBLICA						2,718.8	2,610.3	96.0		
						Realizar Auditorias, con el Propósito de Verificar el Cumplimiento del Marco Normativo que Regula el Funcionamiento de las Dependencias y Organismos Auxiliares del Ejecutivo Estatal y los Ayuntamientos	Auditoria	12	13	108.3						
						Realizar Evaluaciones para Determinar el Grado de Eficacia y Eficiencia en los Procesos, así como en el Desempeño Institucional de las Dependencias y Organismos Auxiliares del Ejecutivo Estatal.	Evaluación	1								
						Realizar Inspecciones a Rubros Específicos en las Dependencias, Organismos Auxiliares del Ejecutivo Estatal y en su Caso Ayuntamientos, con el Propósito de Constar el Cumplimiento del Marco Normativo que lo Regula.	Inspección	29	29	100						
						Participar en Testificaciones, con el Propósito de Asegurarse que los Actos Administrativos se Realicen Conforme a la Normatividad Vigente.	Testificación	5	5	100						
						Participación del Órgano Interno de Control en Reuniones que por Mandato Legal o Disposición Administrativa así lo Requiera.	Sesión	40	40	100						
						Acompañamiento en la Atención de Auditorias Practicadas por los Entes Fiscalizadores Externos.	Acción	1	1	100						
01	03	04	02			SISTEMA ANTICORRUPCIÓN DEL ESTADO DE MÉXICO Y MUNICIPIOS										
01	03	04	02	01	01	RESPONSABILIDADES ADMINISTRATIVAS						280.1	260.0	92.8		
						Capacitar a Servidores públicos en la Observancia de la Ley de Responsabilidades Administrativas del Estado de México y Municipios.	Curso	110	110	100						
						Concluir Expedientes por la Falta de Elementos y/o por Incompetencia de la Autoridad.	Servidor Público	15	15	100						
01	03	04	02	02	04	INVESTIGACIÓN DE FALTAS ADMINISTRATIVAS						280.5	260.0	92.7		
						Recibir las Denuncias Derivadas de las Presuntas Faltas Administrativas, así como de las Sugerencias y Reconocimientos Presentados por los Interesados, Relacionadas con la Prestación del Servicio Público.	Denuncia	20	19	95						
						Atender las Denuncias Presentadas por los Interesados.	Denuncia	20	19	95						
						Atender las Sugerencias Presentadas por los Interesados.	Acción	10	10	100						
						Atender los Reconocimientos Presentados por los Interesados.	Reconocimiento	5	5	100						
02	05	03	01			EDUCACIÓN SUPERIOR										
02	05	03	01	01	01	EDUCACIÓN SUPERIOR TECNOLÓGICA						273,481.6	240,120.9	87.8		
						Fomentar que los Estudiantes Egresen de sus Estudios de Tipo Superior en el Ciclo Escolar.	Documento	1106	1106	100						

TESE

FIN	FUN	SF	PP	SP	Pr	DESCRIPCIÓN	M E T A S			PRESUPUESTO 2022 (Miles de Pesos)			
							UNIDAD DE MEDIDA	PROGRAMADO	ALCANZADO	AVANCE %	AUTORIZADO ANUAL	EJERCIDO	%
						Atender a los Estudiantes de Nuevo Ingreso de Educación Superior para Contribuir en la Disminución de las Divergencias Entre la Oferta la Demanda Educativa.	Estudiante	1010	1000	99			
						Realizar Acciones de Formación Integral, para Desarrollar Capacidades, Valores y Habilidades Profesionales.	Acción	165	165	100			
						Realizar Acciones para Fomentar una Cultura Emprendedora.	Acción	25	27	108			
						Fomentar que los Egresados se Titulen.	Documento	891	891	100			
						Lograr Certificaciones en Educación Superior para Mejorar la Calidad.	Documento	4	4	100			
						Impulsar la Capacitación o Actualización del Personal Docente para Mejorar la Formación Académica.	Docente	195	160	82.1			
						Evaluar al Personal Docente con la Finalidad de Encontrar Áreas de Oportunidad para Mejorar su Desempeño	Docente	330	351	106.4			
						Impulsar la Capacitación del Personal Directivo y Administrativo para el Fortalecimiento Institucional	Persona	110	110	100			
						Desarrollar Proyectos de Investigación para Atender las Necesidades de Desarrollo Tecnológico, Económico y Social.	Proyecto	50	50	100			
						Realizar la Publicación de Documentos Derivados de la Investigación para su Divulgación.	Publicación	3	3	100			
						Atender a la Matriculación de Educación Superior para Contribuir en la Disminución de las Divergencias entre la Oferta y la Demanda Educativa.	Estudiante	7100	7265	102.3			
						Ofertar Nuevos Programas Educativos en Educación Superior para Formar Estudiantes Acorde a las Necesidades de la Región.	Programa	1	1	100			
						Acreditar Programas Educativos en Educación Superior para Mejorar la Calidad.	Programa	11	2	18.2			
02	05	04	01			ESTUDIOS DE POSGRADO							
02	05	04	01	01	01	POSGRADO					19,971.4	18,761.4	93.9
						Fomentar que los Estudiantes de Posgrado se Gradúen a fin de Contribuir a su Superación Académica y Profesional.	Documento	39	39	100			
						Atender a la Matriculación de Posgrado para que Continúen su Formación Profesional.	Estudiante	100	97	97			
						Ofertar Programas Educativos de Posgrado para Formar Profesionistas Acorde a las Necesidades de la Región.	Programa	7	7	100			
						Atender a los Estudiantes de Nuevo Ingreso de Posgrado para Continuar con su Formación Profesional.	Estudiante	38	38	100			
						Realizar la Publicación de Documentos Derivados de la Investigación en Posgrado para su Divulgación.	Publicación	9	9	100			
						Contactar Egresados de Posgrado para Identificar su Situación Profesional.	Egresado	50	54	108			
						Realizar Acciones de Difusión de Oferta Educativa de Posgrado.	Acción	2	2	100			
02	05	06	01			GESTIÓN DE LAS POLÍTICAS EDUCATIVAS							
02	05	06	01	02	04	VINCULACIÓN CON EL SECTOR PRODUCTIVO					16,785.4	13,967.1	83.2
						Realizar Acciones de Vinculación y Extensión que Permitan Establecer Lazos de Colaboración con los Sectores Público, Privado y Social.	Acción	9	9	100			
						Operar Convenios con los Sectores, Público, Privado y Social para Fortalecer los Lazos de Colaboración Institucional.	Convenio	80	82	102.5			
						Atender Estudiantes en Educación Dual para Desarrollar Aptitudes y Habilidades en Unidades Económicas.	Estudiante	269	274	101.9			
						Impulsar la Internacionalización de la Institución para Fortalecer la Calidad entre la Comunidad Educativa.	Persona	3	3	100			
						Contactar Egresados en Educación Superior para Identificar su Situación Profesional.	Egresado	525	538	102.5			
02	05	06	02			MODERNIZACIÓN DE LA EDUCACIÓN							
02	05	06	02	01	01	FORTALECIMIENTO DE LA CALIDAD EDUCATIVA					6,537.6	6,042.5	92.4
						Impartir el Idioma Inglés a los Estudiantes en Educación Superior para el Desarrollo de Competencias.	Estudiante	5450	5442	99.9			
						Impulsar la Participación de Estudiantes de Educación Superior en Procesos de Certificación en el Idioma Inglés para el Desarrollo de Competencias.	Estudiante	500	508	101.6			
02	05	06	02	01	04	TECNOLOGÍA APLICADA A LA EDUCACIÓN					2,167.6	1,439.4	66.4
						Destinar Equipo de Computo al Proceso de Enseñanza-Aprendizaje en Educación Superior para el Desarrollo de las Habilidades Digitales.	Equipo de computo	1702	1672	98.2			

CUENTA PÚBLICA DEL GOBIERNO, ORGANISMOS AUXILIARES Y AUTÓNOMOS DEL ESTADO DE MÉXICO 2022

FIN	FUN	SF	PP	SP	Pr	DESCRIPCIÓN	UNIDAD DE MEDIDA	M E T A S			P R E S U P U E S T O 2 0 2 2 (Miles de Pesos)		
								PROGRAMADO	ALCANZADO	AVANCE %	AUTORIZADO ANUAL	EJERCIDO	%
						Impulsar la Participación de Estudiantes en Procesos de Certificación en el Uso de Tecnologías del Aprendizaje, Conocimiento, Información y Comunicación para el Desarrollo de Competencias y Habilidades.	Estudiante	73	73	100			
02	05	06	02	01	05	CONVIVENCIA ESCOLAR SIN VIOLENCIA					264.8	190.7	66.4
						Realizar Acciones para Prevención de la Violencia Escolar en Educación Superior.	Acción	6	6	100			
						Realizar Acciones para la Igualdad de Trato y Oportunidades.	Acción	7	7	100			
						OTROS NO CLASIFICADOS EN FUNCIONES ANTERIORES							
						GOBIERNO CAPAZ Y RESPONSABLE							
04	04	01	01			PREVISIÓN PARA EL PAGO DE ADEUDOS DE EJERCICIOS FISCALES ANTERIORES							
04	04	01	01	01	01	PASIVOS DERIVADOS DE EROGACIONES DEVENGADAS Y PENDIENTES DE EJERCICIOS ANTERIORES					4,962.1	4,962.1	100.0
						Registrar el Pago de Adeudos de Ejercicios Fiscales Anteriores.	Documento	1	1	100			
						T O T A L					<u>327,449.9</u>	<u>288,594.4</u>	<u>88.1</u>
											-----	-----	

ANEXOS ESTABLECIDOS EN DIFERENTES ORDENAMIENTOS

Relación de Bienes Inmuebles que Componen el Patrimonio
Cuenta Pública 2022
(Miles de Pesos)

Ente Público: Tecnológico de Estudios Superiores de Ecatepec

Código	Descripción de Bienes Inmuebles	* Valor en Libros
	Terrenos	47,673.6
	Edificios	288,515.8
	Construcciones en Proceso	38,999.3
	T O T A L	375,188.7

Relación de Bienes Muebles que Componen el Patrimonio
Cuenta Pública 2022
(Miles de Pesos)

Ente Público: Tecnológico de Estudios Superiores de Ecatepec

Código	Descripción de Bienes Muebles	Valor en Libros
	Mobiliario y Equipo de Oficina	24,000.8
	Equipo de Cómputo	47,301.7
	Mobiliario y Equipo de Fotografía, Sonido y Proyección	18,347.8
	Mobiliario y Equipo de Actividades Diversas	0.0
	Mobiliario y Equipo de Hospitales	151,105.2
	Equipo de Transporte	8,147.5
	Equipo Industrial	0.0
	T O T A L	248,903.0

Tecnológico de Estudios Superiores de Ecatepec
Cuenta Pública 2022
Relación de Cuentas Bancarias Productivas Específicas

Fondo, Programa o Convenio	Datos de la Cuenta Bancaria	
	Institución Bancaria	Número de Cuentas *
Cheques Ingreso Estatal 2023	BANORTE	566
Cheques Ingreso Federal 2023	BANORTE	181
Cheques Ingresos Propios	BANORTE	710
Cheques Nómina	BANORTE	738
Cheques Ingresos Propios	BANORTE	526
Cheques Pagos Recursos Estatal 2023	BANORTE	816
Cheques CONACYT CONEVAL	BANORTE	917
Cheques CONACYT 2022	BANORTE	303
Cheques CONACYT - AEM	BANORTE	138
Cheques Ficotem	BANORTE	412
Cheques Ficotem	BANORTE	889
Cheques Ficotem	BANORTE	577
Cheques Ficotem	BANORTE	285
Cheques Ficotem	BANORTE	092
Cheques Ingresos Estatales	BANORTE	144
Cheques COMECYT	BANORTE	729
Cheques Gastos de Operación	BANORTE	820
Cheques Propios	BBVA	901

FORMATOS PARA EL CUMPLIMIENTO
DE LA LEY DE DISCIPLINA FINANCIERA
DE LAS ENTIDADES FEDERATIVAS
Y LOS MUNICIPIOS

TESE

Tecnológico de Estudios Superiores de Ecatepec					
Estado de Situación Financiera Detallado - LDF					
Al 31 de Diciembre de 2022 y 2021					
(Miles de Pesos)					
Concepto	2022	2021	Concepto	2022	2021
ACTIVO			PASIVO		
Activo Circulante			Pasivo Circulante		
a. Efectivo y Equivalentes (a=a1+a2+a3+a4+a5+a6+a7)	818.5	4,277.3	a. Cuentas por Pagar a Corto Plazo (a=a1+a2+a3+a4+a5+a6+a7+a8+a9)	4,722.7	4,962.1
a1) Efectivo	818.5	4,277.3	a1) Servicios Personales por Pagar a Corto Plazo		
a2) Bancos/Tesorería			a2) Proveedores por Pagar a Corto Plazo	4,722.7	4,962.1
b. Derechos a Recibir Efectivo o Equivalentes (b=b1+b2+b3+b4+b5+b6+b7)	0.0	0.0	a8) Devoluciones de la Ley de Ingresos por Pagar a Corto Plazo		
b1) Inversiones Financieras de Corto Plazo			a9) Otras Cuentas por Pagar a Corto Plazo		
b2) Cuentas por Cobrar a Corto Plazo			b. Documentos por Pagar a Corto Plazo (b=b1+b2+b3)	0.0	0.0
b3) Deudores Diversos por Cobrar a Corto Plazo			b1) Documentos Comerciales por Pagar a Corto Plazo		
b4) Ingresos por Recuperar a Corto Plazo			b2) Documentos con Contratistas por Obras Públicas por Pagar a Corto Plazo		
b5) Deudores por Anticipos de la Tesorería a Corto Plazo			b3) Otros Documentos por Pagar a Corto Plazo		
b6) Préstamos Otorgados a Corto Plazo			c. Porción a Corto Plazo de la Deuda Pública a Largo Plazo (c=c1+c2)	0.0	0.0
b7) Otros Derechos a Recibir Efectivo o Equivalentes a Corto Plazo			c1) Porción a Corto Plazo de la Deuda Pública		
c. Derechos a Recibir Bienes o Servicios (c=c1+c2+c3+c4+c5)	0.0	0.0	c2) Porción a Corto Plazo de Arrendamiento Financiero		
c1) Anticipo a Proveedores por Adquisición de Bienes y Prestación de Servicios a Corto Plazo			d. Títulos y Valores a Corto Plazo		
c2) Anticipo a Proveedores por Adquisición de Bienes Inmuebles y Muebles a Corto Plazo			e. Pasivos Diferidos a Corto Plazo (e=e1+e2+e3)	0.0	0.0
c3) Anticipo a Proveedores por Adquisición de Bienes Intangibles a Corto Plazo			e1) Ingresos Cobrados por Adelantado a Corto Plazo		
c4) Anticipo a Contratistas por Obras Públicas a Corto Plazo			e2) Intereses Cobrados por Adelantado a Corto Plazo		
c5) Otros Derechos a Recibir Bienes o Servicios a Corto Plazo			e3) Otros Pasivos Diferidos a Corto Plazo		
d. Inventarios (d=d1+d2+d3+d4+d5)	0.0	0.0	f. Fondos y Bienes de Terceros en Garantía y/o Administración a Corto Plazo (f=f1+f2+f3+f4+f5+f6)	0.0	0.0
d1) Inventario de Mercancías para Venta			f1) Fondos en Garantía a Corto Plazo		
d2) Inventario de Mercancías Terminadas			f2) Fondos en Administración a Corto Plazo		
d3) Inventario de Mercancías en Proceso de Elaboración			f3) Fondos Contingentes a Corto Plazo		
d4) Inventario de Materias Primas, Materiales y Suministros para Producción			f4) Fondos de Fidelcomisos, Mandatos y Contratos Análogos a Corto Plazo		
d5) Bienes en Tránsito			f5) Otros Fondos de Terceros en Garantía y/o Administración a Corto Plazo		
e. Almacenes			f6) Valores y Bienes en Garantía a Corto Plazo		
f. Estimación por Pérdida o Deterioro de Activos Circulantes (f=f1+f2)	0.0	0.0	g. Provisiones a Corto Plazo (g=g1+g2+g3)	0.0	0.0
f1) Estimaciones para Cuentas Incobrables por Derechos a Recibir Efectivo o Equivalentes			g1) Provisión para Demandas y Juicios a Corto Plazo		
f2) Estimación por Deterioro de Inventarios			g2) Provisión para Contingencias a Corto Plazo		
g. Otros Activos Circulantes (g=g1+g2+g3+g4)	0.0	0.0	g3) Otras Provisiones a Corto Plazo		
g1) Valores en Garantía			h. Otros Pasivos a Corto Plazo (h=h1+h2+h3)	0.0	0.0
g2) Bienes en Garantía (excluye depósitos de fondos)			h1) Ingresos por Clasificar		
g3) Bienes Derivados de Embargos, Decomisos, Aseguramientos y Dación en Pago			h2) Recaudación por Participar		
g4) Adquisición con Fondos de Terceros			h3) Otros Pasivos Circulantes		
IA. Total de Activos Circulantes (IA = a + b + c + d + e + f + g)	818.5	4,277.3	IIA. Total de Pasivos Circulantes (IIA = a + b + c + d + e + f + g + h)	4,722.7	4,962.1
Activo No Circulante			Pasivo No Circulante		
a. Inversiones Financieras a Largo Plazo			a. Cuentas por Pagar a Largo Plazo		
b. Derechos a Recibir Efectivo o Equivalentes a Largo Plazo			b. Documentos por Pagar a Largo Plazo		
c. Bienes Inmuebles, Infraestructura y Construcciones en Proceso	375,188.7	375,189.4	c. Deuda Pública a Largo Plazo		
d. Bienes Muebles	248,903.0	247,876.2	d. Pasivos Diferidos a Largo Plazo		
e. Activos Intangibles			e. Fondos y Bienes de Terceros en Garantía y/o en Administración a Largo Plazo		
f. Depreciación, Deterioro y Amortización Acumulada de Bienes	-369,613.8	-356,783.8	f. Provisiones a Largo Plazo		
g. Activos Diferidos			IIB. Total de Pasivos No Circulantes (IIB = a + b + c + d + e + f)	0.0	0.0
h. Estimación por Pérdida o Deterioro de Activos no Circulantes			II. Total del Pasivo (II = IIA + IIB)	4,722.7	4,962.1
i. Otros Activos no Circulantes	32.1	32.1	HACIENDA PÚBLICA/PATRIMONIO		
IB. Total de Activos No Circulantes (IB = a + b + c + d + e + f + g + h + i)	264,510.0	266,313.9	IIIA. Hacienda Pública/Patrimonio Contribuido (IIIA = a + b + c)	112,142.4	112,142.4
I. Total del Activo (I = IA + IB)	266,328.5	270,591.2	a. Aportaciones	112,142.4	112,142.4
			b. Donaciones de Capital		
			c. Actualización de la Hacienda Pública/Patrimonio		
			IIIB. Hacienda Pública/Patrimonio Generado (IIIB = a + b + c + d + e)	138,463.4	153,486.7
			a. Resultados del Ejercicio (Ahorro/ Desahorro)	-14,942.4	-1,277.2
			b. Resultados de Ejercicios Anteriores	69,942.5	71,300.6
			c. Revalúos	83,463.3	83,463.3
			d. Reservas		
			e. Rectificaciones de Resultados de Ejercicios Anteriores		
			IIIC. Exceso o Insuficiencia en la Actualización de la Hacienda Pública/Patrimonio (IIIC=a+b)	0.0	0.0
			a. Resultado por Posición Monetaria		
			b. Resultado por Tenencia de Activos no Monetarios		
			III. Total Hacienda Pública/Patrimonio (III = IIIA + IIIB + IIIC)	260,605.8	265,629.1
			IV. Total del Pasivo y Hacienda Pública/Patrimonio (IV = II + III)	265,328.6	270,591.2

CUENTA PÚBLICA DEL GOBIERNO, ORGANISMOS AUXILIARES Y AUTÓNOMOS DEL ESTADO DE MÉXICO 2022

Tecnológico de Estudios Superiores de Ecatepec Informe Analítico de la Deuda Pública y Otros Pasivos - LDF Al 31 de Diciembre de 2021 y 2022 (Miles de pesos)							
Denominación de la Deuda Pública y Otros Pasivos (c)	Saldo al 31 de Diciembre de 2021 (d)	Disposiciones del Período (e)	Amortizaciones del Período (f)	Revaluaciones, Reclasificaciones y Otros Ajustes (g)	Saldo Final del Período al 31 de Diciembre de 2022(h) h=d+e-f+g	Pago de Intereses del Período (i)	Pago de Comisiones y demás Costos Asociados Durante el Período (j)
1. Deuda Pública (1=A+B)	0.0	0.0	0.0	0.0	0.0	0.0	
A. Corto Plazo (A=a1+a2+a3)	0.0	0.0	0.0	0.0	0.0	0.0	
a1) Instituciones de Crédito							
a2) Títulos y Valores							
a3) Arrendamientos Financieros							
B. Largo Plazo (B=b1+b2+b3)	0.0	0.0	0.0	0.0	0.0	0.0	
b1) Instituciones de Crédito							
b2) Títulos y Valores							
b3) Arrendamientos Financieros							
2. Otros Pasivos	4,962.1				4,722.7		
3. Total de la Deuda Pública y Otros Pasivos (3=1+2)	4,962.1	0.0	0.0	0.0	4,722.7		
4. Deuda Contingente 1 (Informativo)	0.0	0.0	0.0	0.0	0.0	0.0	
A. Deuda Contingente 1							
B. Deuda Contingente 2							
C. Deuda Contingente XX							
5. Valor de Instrumentos Bono Cupón Cero 2 (Informativo)	0.0	0.0	0.0	0.0	0.0	0.0	
A. Instrumento Bono Cupón Cero 1							
B. Instrumento Bono Cupón Cero 2							
C. Instrumento Bono Cupón Cero XX							

1 Se refiere a cualquier Financiamiento sin fuente o garantía de pago definida, que sea asumida de manera solidaria o subsidiaria por las Entidades Federativas con sus Municipios, organismos descentralizados y empresas de participación estatal mayoritaria y fideicomisos, locales o municipales, y por los Municipios con sus respectivos organismos descentralizados y empresas de participación municipal mayoritaria.

2 Se refiere al valor del Bono Cupón Cero que respalda el pago de los créditos asociados al mismo (Activo).

Obligaciones a Corto Plazo (k)	Monto Contratado (l)	Plazo Pactado (m)	Tasa de Interés (n)	Comisiones y Costos Relacionados (o)	Tasa Efectiva (p)
6. Obligaciones a Corto Plazo (Informativo)					
A. Crédito 1					
B. Crédito 2					
C. Crédito XX					

TESE

Tecnológico de Estudios Superiores de Ecatepec Informe Analítico de Obligaciones Diferentes de Financiamientos Al 31 de Diciembre de 2022 (Miles de Pesos)										
Denominación de las Obligaciones Diferentes de Financiamiento (c)	Fecha del Contrato (d)	Fecha de Inicio de Operación del Proyecto (e)	Fecha de Vencimiento (f)	Monto de la Inversión Pactado (g)	Plazo Pactado (h)	Monto Promedio Mensual del Pago de la Contraprestación (i)	Monto Promedio Mensual del Pago de la Contraprestación Correspondiente al Pago de Inversión (j)	Monto Pagado de la Inversión al XX de XXXX de 20XX (k)	Monto Pagado de la Inversión Actualizado al XX de XXXX de 20XX (l)	Saldo Pendiente por Pagar de la Inversión al XX de XXXX de 20XX (m = g - l)
A. Asociaciones Público Privadas (APP's) (A=a+b+c+d)				0.0		0.0	0.0			0.0
a) APP 1										0.0
b) APP 2										0.0
c) APP 3										0.0
d) APP XX										0.0
B. Otros Instrumentos (B=a+b+c+d)				0.0		0.0	0.0			0.0
a) Otro Instrumento 1										0.0
b) Otro Instrumento 2										0.0
c) Otro Instrumento 3										0.0
d) Otro Instrumento XX										0.0
C. Total de Obligaciones Diferentes de Financiamiento (C=A+B)				0.0		0.0	0.0			0.0

Tecnológico de Estudios Superiores de Ecatepec			
Balance Presupuestario			
Del 1 de Enero al 31 de Diciembre de 2022			
(Miles de Pesos)			
Concepto	Estimado / Aprobado	Devengado	Recaudado / Pagado
A. Ingresos Totales (A = A1+A2+A3)	321,498.3	290,268.4	290,268.4
A1. Ingresos de Libre Disposición	321,498.3	290,268.4	290,268.4
A2. Transferencias Federales Etiquetadas			
A3. Financiamiento Neto			
B. Egresos Presupuestarios¹ (B = B1+B2)	321,498.3	288,594.4	287,867.7
B1. Gasto No Etiquetado (sin incluir Amortización de la Deuda Pública)	321,498.3	288,594.4	287,867.7
B2. Gasto Etiquetado (sin incluir Amortización de la Deuda Pública)			
C. Remanentes del Ejercicio Anterior (C = C1 + C2)	0.0	4,277.3	4,277.3
C1. Remanentes de Ingresos de Libre Disposición Aplicados en el Período		4,277.3	4,277.3
C2. Remanentes de Transferencias Federales Etiquetadas Aplicados en el Período			
I. Balance Presupuestario (I = A - B + C)	0.0	5,951.3	6,678.0
II. Balance Presupuestario sin Financiamiento Neto (II = I - A3)	0.0	5,951.3	6,678.0
III. Balance Presupuestario sin Financiamiento Neto y sin Remanentes del Ejercicio Anterior (III = II - C)	0.0	1,674.0	2,400.7
Concepto	Aprobado	Devengado	Pagado
E. Intereses, Comisiones y Gastos de la Deuda (E = E1+E2)	0.0	0.0	0.0
E1. Intereses, Comisiones y Gastos de la Deuda con Gasto No Etiquetado			
E2. Intereses, Comisiones y Gastos de la Deuda con Gasto Etiquetado			
IV. Balance Primario (IV = III + E)	0.0	1,674.0	2,400.7
Concepto	Estimado/ Aprobado	Devengado	Recaudado / Pagado
F. Financiamiento (F = F1 + F2)	0.0	0.0	0.0
F1. Financiamiento con Fuente de Pago de Ingresos de Libre Disposición			
F2. Financiamiento con Fuente de Pago de Transferencias Federales Etiquetadas			
G. Amortización de la Deuda (G = G1 + G2)	0.0	0.0	0.0
G1. Amortización de la Deuda Pública con Gasto No Etiquetado			
G2. Amortización de la Deuda Pública con Gasto Etiquetado			
A3. Financiamiento Neto (A3 = F - G)	0.0	0.0	0.0
Concepto	Estimado/ Aprobado	Devengado	Recaudado / Pagado
A1. Ingresos de Libre Disposición	321,498.3	290,268.4	290,268.4
A3.1 Financiamiento Neto con Fuente de Pago de Ingresos de Libre Disposición (A3.1 = F1 - G1)	0.0	0.0	0.0
F1. Financiamiento con Fuente de Pago de Ingresos de Libre Disposición			
G1. Amortización de la Deuda Pública con Gasto No Etiquetado			
B1. Gasto No Etiquetado (sin incluir Amortización de la Deuda Pública)	321,498.3	288,594.4	287,867.7
C1. Remanentes de Ingresos de Libre Disposición Aplicados en el Período		4,277.3	4,277.3
V. Balance Presupuestario de Recursos Disponibles (V = A1 + A3.1 - B1 + C1)	0.0	5,951.3	6,678.0
VI. Balance Presupuestario de Recursos Disponibles sin Financiamiento Neto (VI = V - A3.1)	0.0	5,951.3	6,678.0
Concepto	Estimado/ Aprobado	Devengado	Recaudado / Pagado
A2. Transferencias Federales Etiquetadas			
A3.2 Financiamiento Neto con Fuente de Pago de Transferencias Federales Etiquetadas (A3.2 = F2 - G2)	0.0	0.0	0.0
F2. Financiamiento con Fuente de Pago de Transferencias Federales Etiquetadas			
G2. Amortización de la Deuda Pública con Gasto Etiquetado			
B2. Gasto Etiquetado (sin incluir Amortización de la Deuda Pública)	0.0	0.0	0.0
C2. Remanentes de Transferencias Federales Etiquetadas Aplicados en el Período			
VII. Balance Presupuestario de Recursos Etiquetados (VII = A2 + A3.2 - B2 + C2)	0.0	0.0	0.0
VIII. Balance Presupuestario de Recursos Etiquetados sin Financiamiento Neto (VIII = VII - A3.2)	0.0	0.0	0.0

TESE

Tecnológico de Estudios Superiores de Ecatepec						
Estado Analítico de Ingresos Detallado - LDF						
Del 1 de Enero al 31 de Diciembre de 2022						
(Miles de Pesos)						
Concepto	Ingreso					Diferencia
	Estimado	Ampliaciones/ (Reducciones)	Modificado	Devengado	Recaudado	
Ingresos de Libre Disposición						
A. Impuestos			0.0			0.0
B. Cuotas y Aportaciones de Seguridad Social			0.0			0.0
C. Contribuciones de Mejoras			0.0			0.0
D. Derechos			0.0			0.0
E. Productos			0.0	405.3	405.3	-405.3
F. Aprovechamientos	22,275.9	1,228.2	23,504.1	5,922.2	5,922.2	17,581.9
G. Ingresos por Ventas de Bienes y Servicios	80,148.4	-80,148.4	0.0			0.0
H. Participaciones	0.0	0.0	0.0	0.0	0.0	0.0
(H=h1+h2+h3+h4+h5+h6+h7+h8+h9+h10+h11)						
h1) Fondo General de Participaciones			0.0			0.0
h2) Fondo de Fomento Municipal			0.0			0.0
h3) Fondo de Fiscalización y Recaudación			0.0			0.0
h4) Fondo de Compensación			0.0			0.0
h5) Fondo de Extracción de Hidrocarburos			0.0			0.0
h6) Impuesto Especial Sobre Producción y Servicios			0.0			0.0
h7) 0.136% de la Recaudación Federal Participable			0.0			0.0
h8) 3.17% Sobre Extracción de Petróleo			0.0			0.0
h9) Gasolinas y Diésel			0.0			0.0
h10) Fondo del Impuesto Sobre la Renta			0.0			0.0
h11) Fondo de Estabilización de los Ingresos de las Entidades Federativas			0.0			0.0
I. Incentivos Derivados de la Colaboración Fiscal (I=i1+i2+i3+i4+i5)	0.0	0.0	0.0	0.0	0.0	0.0
i1) Tenencia o Uso de Vehículos			0.0			0.0
i2) Fondo de Compensación ISAN			0.0			0.0
i3) Impuesto Sobre Automóviles Nuevos			0.0			0.0
i4) Fondo de Compensación de Repecos-Intermedios			0.0			0.0
i5) Otros Incentivos Económicos			0.0			0.0
J. Transferencias	219,074.0	79,909.7	298,983.7	279,375.7	279,375.7	19,608.0
K. Convenios	0.0	0.0	0.0	0.0	0.0	0.0
k1) Otros Convenios y Subsidios			0.0			0.0
L. Otros Ingresos de Libre Disposición (L=l1+l2)	0.0	0.0	0.0	0.0	0.0	0.0
l1) Participaciones en Ingresos Locales			0.0			0.0
l2) Otros Ingresos de Libre Disposición			0.0			0.0
I. Total de Ingresos de Libre Disposición	321,498.3	989.5	322,487.8	285,703.2	285,703.2	36,784.6
(I=A+B+C+D+E+F+G+H+I+J+K+L)						
Ingresos Excedentes de Ingresos de Libre Disposición			0.0			0.0
Transferencias Federales Etiquetadas			0.0			0.0
A. Aportaciones (A=a1+a2+a3+a4+a5+a6+a7+a8)	0.0	0.0	0.0	0.0	0.0	0.0
a1) Fondo de Aportaciones para la Nómina Educativa y Gasto Operativo			0.0			0.0
a2) Fondo de Aportaciones para los Servicios de Salud			0.0			0.0
a3) Fondo de Aportaciones para la Infraestructura Social			0.0			0.0
a4) Fondo de Aportaciones para el Fortalecimiento de los Municipios y de las Demarcaciones Territoriales del Distrito Federal			0.0			0.0
a5) Fondo de Aportaciones Múltiples			0.0			0.0
a6) Fondo de Aportaciones para la Educación Tecnológica y de Adultos			0.0			0.0
a7) Fondo de Aportaciones para la Seguridad Pública de los Estados y del Distrito Federal			0.0			0.0
a8) Fondo de Aportaciones para el Fortalecimiento de las Entidades Federativas			0.0			0.0
B. Convenios (B=b1+b2+b3+b4)	0.0	0.0	0.0	0.0	0.0	0.0
b1) Convenios de Protección Social en Salud			0.0			0.0
b2) Convenios de Descentralización			0.0			0.0
b3) Convenios de Reasignación			0.0			0.0
b4) Otros Convenios y Subsidios			0.0			0.0
C. Fondos Distintos de Aportaciones (C=c1+c2)	0.0	0.0	0.0	0.0	0.0	0.0
c1) Fondo para Entidades Federativas y Municipios Productores de Hidrocarburos			0.0			0.0
c2) Fondo Minero			0.0			0.0
D. Transferencias, Subsidios y Subvenciones, y Pensiones y Jubilaciones			0.0			0.0
E. Otras Transferencias Federales Etiquetadas			0.0			0.0
II. Total de Transferencias Federales Etiquetadas (II = A + B + C + D + E)	0.0	0.0	0.0	0.0	0.0	0.0
III. Ingresos Derivados de Financiamientos (III = A)	0.0	4,962.1	4,962.1	4,565.2	4,565.2	396.9
A. Ingresos Derivados de Financiamientos		4,962.1	4,962.1	4,565.2	4,565.2	396.9
IV. Total de Ingresos (IV = I + II + III)	321,498.3	5,951.6	327,449.9	290,268.4	290,268.4	37,181.5
Datos Informativos						
1. Ingresos Derivados de Financiamientos con Fuente de Pago de Ingresos de Libre Disposición			0.0			0.0
2. Ingresos Derivados de Financiamientos con Fuente de Pago de Transferencias Federales Etiquetadas			0.0			0.0
3. Ingresos Derivados de Financiamientos (3 = 1 + 2)	0.0	0.0	0.0	0.0	0.0	0.0

CUENTA PÚBLICA DEL GOBIERNO, ORGANISMOS AUXILIARES Y AUTÓNOMOS DEL ESTADO DE MÉXICO 2022

Tecnológico de Estudios Superiores de Ecatepec Estado Analítico del Ejercicio del Presupuesto de Egresos Detallado Clasificación por Objeto del Gasto (Capítulo y Concepto) Del 1 de Enero al 31 de Diciembre de 2022 (Miles de Pesos)						
Concepto	Egresos					Subejercicio
	Aprobado	Ampliaciones/ (Reducciones)	Modificado	Devengado	Pagado	
I. Gasto No Etiquetado (I=A+B+C+D+E+F+G+H+I)	321,498.3	5,961.6	327,449.9	288,594.4	287,867.7	38,865.5
A. Servicios Personales (A=a1+a2+a3+a4+a5+a6+a7)	234,648.8	1,673.8	236,222.6	221,177.4	221,177.4	15,045.2
a1) Remuneraciones al Personal de Carácter Permanente	106,241.1	-3,332.3	102,908.8	95,400.7	95,400.7	7,508.1
a2) Remuneraciones al Personal de Carácter Transitorio	6,726.5	-1,233.0	5,493.5	5,020.9	5,020.9	472.6
a3) Remuneraciones Adicionales y Especiales	70,502.7	5,736.2	76,238.9	72,422.5	72,422.5	3,816.4
a4) Seguridad Social	24,672.2	2,466.9	27,139.1	24,927.8	24,927.8	2,211.3
a5) Otras Prestaciones Sociales y Económicas	25,556.2	-2,008.1	23,548.1	22,568.8	22,568.8	979.3
a6) Previsiones	0.0	0.0	0.0	0.0	0.0	0.0
a7) Pago de Estímulos a Servidores Públicos	850.1	44.1	894.2	836.7	836.7	57.5
B. Materiales y Suministros (B=b1+b2+b3+b4+b5+b6+b7+b8+b9)	23,027.5	-2,761.5	20,276.0	6,276.9	6,276.9	14,000.1
b1) Materiales de Administración, Emisión de Documentos y Artículos Oficiales	5,141.7	-931.6	4,210.1	1,422.1	1,422.1	2,788.0
b2) Alimentos y Utensilios	11.9	11.1	23.0	18.2	18.2	4.8
b3) Materias Primas y Materiales de Producción y Comercialización	379.3	23.9	403.2	24.0	24.0	379.2
b4) Materiales y Artículos de Construcción y de Reparación	5,032.5	-1,091.9	3,940.6	1,542.6	1,542.6	2,398.0
b5) Productos Químicos, Farmacéuticos y de Laboratorio	3,469.8	-1.3	3,468.5	641.2	641.2	2,827.3
b6) Combustibles, Lubricantes y Aditivos	1,563.9	0.0	1,563.9	1,317.0	1,317.0	246.9
b7) Vestuario, Blancos, Prendas de Protección y Artículos Deportivos	2,574.3	368.1	2,942.4	491.2	491.2	2,451.2
b8) Materiales y Suministros Para Seguridad	263.6	0.0	263.6	0.0	0.0	263.6
b9) Herramientas, Refacciones y Accesorios Menores	4,590.5	-1,129.8	3,460.7	819.6	819.6	2,641.1
C. Servicios Generales (C=c1+c2+c3+c4+c5+c6+c7+c8+c9)	62,176.3	1,163.0	63,339.3	54,500.4	53,773.7	8,837.9
c1) Servicios Básicos	4,406.2	-215.9	4,190.3	3,870.5	3,870.5	319.8
c2) Servicios de Arrendamiento	2,188.3	166.6	2,354.9	2,300.6	2,300.6	54.3
c3) Servicios Profesionales, Científicos, Técnicos y Otros Servicios	17,116.7	2,593.0	19,709.7	18,421.8	18,421.8	1,287.9
c4) Servicios Financieros, Bancarios y Comerciales	1,549.5	283.3	1,832.8	1,775.7	1,775.7	57.1
c5) Servicios de Instalación, Reparación, Mantenimiento y Conservación	19,088.3	1,377.4	20,465.7	18,609.0	18,609.0	1,856.7
c6) Servicios de Comunicación Social y Publicidad	615.6	174.9	790.5	668.5	668.5	122.0
c7) Servicios de Traslado y Viáticos	1,375.1	-1,049.8	325.3	305.4	305.4	19.9
c8) Servicios Oficiales	1,364.0	-1,095.8	268.2	238.9	238.9	29.3
c9) Otros Servicios Generales	14,471.6	-1,070.7	13,400.9	8,310.0	7,583.3	5,090.9
D. Transferencias, Asignaciones, Subsidios y Otras Ayudas (D=d1+d2+d3+d4+d5+d6+d7+d8+d9)	1,746.7	195.6	1,942.3	971.2	971.2	971.1
d1) Transferencias Internas y Asignaciones al Sector Público			0.0			0.0
d2) Transferencias al Resto del Sector Público			0.0			0.0
d3) Subsidios y Subvenciones	1,175.0	195.6	1,370.6	920.7	920.7	449.9
d4) Ayudas Sociales	571.7		571.7	50.5	50.5	521.2
d5) Pensiones y Jubilaciones			0.0			0.0
d6) Transferencias a Fideicomisos, Mandatos y Otros Análogos			0.0			0.0
d7) Transferencias a la Seguridad Social			0.0			0.0
d8) Donativos			0.0			0.0
d9) Transferencias al Exterior			0.0			0.0
E. Bienes Muebles, Inmuebles e Intangibles (E=e1+e2+e3+e4+e5+e6+e7+e8+e9)	0.0	708.6	708.6	707.4	707.4	1.2
e1) Mobiliario y Equipo de Administración		490.0	490.0	490.0	490.0	0.0
e2) Mobiliario y Equipo Educativo y Recreativo			0.0			0.0
e3) Equipo e Instrumental Médico y de Laboratorio		218.6	218.6	217.4	217.4	1.2
e4) Vehículos y Equipo de Transporte			0.0			0.0
e5) Equipo de Defensa y Seguridad			0.0			0.0
e6) Maquinaria, Otros Equipos y Herramientas			0.0			0.0
e7) Activos Biológicos			0.0			0.0
e8) Bienes Inmuebles			0.0			0.0
e9) Activos Intangibles			0.0			0.0
F. Inversión Pública (F=f1+f2+f3)	0.0	0.0	0.0	0.0	0.0	0.0
f1) Obra Pública en Bienes de Dominio Público			0.0			0.0
f2) Obra Pública en Bienes Propios			0.0			0.0
f3) Proyectos Productivos y Acciones de Fomento			0.0			0.0
G. Inversiones Financieras y Otras Provisiones (G=g1+g2+g3+g4+g5+g6+g7)	0.0	0.0	0.0	0.0	0.0	0.0
g1) Inversiones Para el Fomento de Actividades Productivas			0.0			0.0
g2) Acciones y Participaciones de Capital			0.0			0.0
g3) Compra de Títulos y Valores			0.0			0.0
g4) Concesión de Préstamos			0.0			0.0
g5) Inversiones en Fideicomisos, Mandatos y Otros Análogos			0.0			0.0
Fideicomiso de Desastres Naturales (Informativo)			0.0			0.0
g6) Otras Inversiones Financieras			0.0			0.0
g7) Provisiones para Contingencias y Otras Erogaciones Especiales			0.0			0.0
H. Participaciones y Aportaciones (H=h1+h2+h3)	0.0	0.0	0.0	0.0	0.0	0.0
h1) Participaciones			0.0			0.0
h2) Aportaciones			0.0			0.0
h3) Convenios			0.0			0.0
I. Deuda Pública (I=i1+i2+i3+i4+i5+i6+i7)	0.0	4,962.1	4,962.1	4,962.1	4,962.1	0.0
i1) Amortización de la Deuda Pública			0.0			0.0
i2) Intereses de la Deuda Pública			0.0			0.0
i3) Comisiones de la Deuda Pública			0.0			0.0
i4) Gastos de la Deuda Pública			0.0			0.0
i5) Costo por Coberturas			0.0			0.0
i6) Apoyos Financieros			0.0			0.0
17) Adeudos de Ejercicios Fiscales Anteriores (ADEFAS)		4,962.1	4,962.1	4,962.1	4,962.1	0.0

TESE

Concepto	Egresos					Subejercicio
	Aprobado	Ampliaciones/ (Reducciones)	Modificado	Devengado	Pagado	
II. Gasto Etiquetado (II=A+B+C+D+E+F+G+H+I)	0.0	0.0	0.0	0.0	0.0	0.0
A. Servicios Personales (A=a1+a2+a3+a4+a5+a6+a7)	0.0	0.0	0.0	0.0	0.0	0.0
a1) Remuneraciones al Personal de Carácter Permanente			0.0	0.0		0.0
a2) Remuneraciones al Personal de Carácter Transitorio			0.0	0.0		0.0
a3) Remuneraciones Adicionales y Especiales			0.0	0.0		0.0
a4) Seguridad Social			0.0	0.0		0.0
a5) Otras Prestaciones Sociales y Económicas			0.0	0.0		0.0
a6) Previsiones			0.0	0.0		0.0
a7) Pago de Estímulos a Servidores Públicos			0.0	0.0		0.0
B. Materiales y Suministros (B=b1+b2+b3+b4+b5+b6+b7+b8+b9)	0.0	0.0	0.0	0.0	0.0	0.0
b1) Materiales de Administración, Emisión de Documentos y Artículos Oficiales			0.0	0.0		0.0
b2) Alimentos y Utensilios			0.0	0.0		0.0
b3) Materias Primas y Materiales de Producción y Comercialización			0.0	0.0		0.0
b4) Materiales y Artículos de Construcción y de Reparación			0.0	0.0		0.0
b5) Productos Químicos, Farmacéuticos y de Laboratorio			0.0	0.0		0.0
b6) Combustibles, Lubricantes y Aditivos			0.0	0.0		0.0
b7) Vestuario, Blancos, Prendas de Protección y Artículos Deportivos			0.0	0.0		0.0
b8) Materiales y Suministros Para Seguridad			0.0	0.0		0.0
b9) Herramientas, Refacciones y Accesorios Menores			0.0	0.0		0.0
C. Servicios Generales (C=c1+c2+c3+c4+c5+c6+c7+c8+c9)	0.0	0.0	0.0	0.0	0.0	0.0
c1) Servicios Básicos			0.0	0.0		0.0
c2) Servicios de Arrendamiento			0.0	0.0		0.0
c3) Servicios Profesionales, Científicos, Técnicos y Otros Servicios			0.0	0.0		0.0
c4) Servicios Financieros, Bancarios y Comerciales			0.0	0.0		0.0
c5) Servicios de Instalación, Reparación, Mantenimiento y Conservación			0.0	0.0		0.0
c6) Servicios de Comunicación Social y Publicidad			0.0	0.0		0.0
c7) Servicios de Traslado y Viáticos			0.0	0.0		0.0
c8) Servicios Oficiales			0.0	0.0		0.0
c9) Otros Servicios Generales			0.0	0.0		0.0
D. Transferencias, Asignaciones, Subsidios y Otras Ayudas (D=d1+d2+d3+d4+d5+d6+d7+d8+d9)	0.0	0.0	0.0	0.0	0.0	0.0
d1) Transferencias Internas y Asignaciones al Sector Público			0.0	0.0		0.0
d2) Transferencias al Resto del Sector Público			0.0	0.0		0.0
d3) Subsidios y Subvenciones			0.0	0.0		0.0
d4) Ayudas Sociales			0.0	0.0		0.0
d5) Pensiones y Jubilaciones			0.0	0.0		0.0
d6) Transferencias a Fideicomisos, Mandatos y Otros Análogos			0.0	0.0		0.0
d7) Transferencias a la Seguridad Social			0.0	0.0		0.0
d8) Donativos			0.0	0.0		0.0
d9) Transferencias al Exterior			0.0	0.0		0.0
E. Bienes Muebles, Inmuebles e Intangibles (E=e1+e2+e3+e4+e5+e6+e7+e8+e9)	0.0	0.0	0.0	0.0	0.0	0.0
e1) Mobiliario y Equipo de Administración			0.0	0.0		0.0
e2) Mobiliario y Equipo Educativo y Recreativo			0.0	0.0		0.0
e3) Equipo e Instrumental Médico y de Laboratorio			0.0	0.0		0.0
e4) Vehículos y Equipo de Transporte			0.0	0.0		0.0
e5) Equipo de Defensa y Seguridad			0.0	0.0		0.0
e6) Maquinaria, Otros Equipos y Herramientas			0.0	0.0		0.0
e7) Activos Biológicos			0.0	0.0		0.0
e8) Bienes Inmuebles			0.0	0.0		0.0
e9) Activos Intangibles			0.0	0.0		0.0
F. Inversión Pública (F=f1+f2+f3)	0.0	0.0	0.0	0.0	0.0	0.0
f1) Obra Pública en Bienes de Dominio Público			0.0	0.0		0.0
f2) Obra Pública en Bienes Propios			0.0	0.0		0.0
f3) Proyectos Productivos y Acciones de Fomento			0.0	0.0		0.0
G. Inversiones Financieras y Otras Provisiónes (G=g1+g2+g3+g4+g5+g6+g7)	0.0	0.0	0.0	0.0	0.0	0.0
g1) Inversiones Para el Fomento de Actividades Productivas			0.0	0.0		0.0
g2) Acciones y Participaciones de Capital			0.0	0.0		0.0
g3) Compra de Títulos y Valores			0.0	0.0		0.0
g4) Concesión de Préstamos			0.0	0.0		0.0
g5) Inversiones en Fideicomisos, Mandatos y Otros Análogos			0.0	0.0		0.0
Fideicomiso de Desastres Naturales (Informativo)			0.0	0.0		0.0
g6) Otras Inversiones Financieras			0.0	0.0		0.0
g7) Provisiones para Contingencias y Otras Erogaciones Especiales			0.0	0.0		0.0
H. Participaciones y Aportaciones (H=h1+h2+h3)	0.0	0.0	0.0	0.0	0.0	0.0
h1) Participaciones			0.0	0.0		0.0
h2) Aportaciones			0.0	0.0		0.0
h3) Convenios			0.0	0.0		0.0
I. Deuda Pública (I=i1+i2+i3+i4+i5+i6+i7)	0.0	0.0	0.0	0.0	0.0	0.0
i1) Amortización de la Deuda Pública			0.0	0.0		0.0
i2) Intereses de la Deuda Pública			0.0	0.0		0.0
i3) Comisiones de la Deuda Pública			0.0	0.0		0.0
i4) Gastos de la Deuda Pública			0.0	0.0		0.0
i5) Costo por Coberturas			0.0	0.0		0.0
i6) Apoyos Financieros			0.0	0.0		0.0
i7) Adeudos de Ejercicios Fiscales Anteriores (ADEFAS)			0.0	0.0		0.0
III. Total de Egresos (III = I + II)	321,498.3	5,951.6	327,449.9	288,594.4	287,867.7	38,855.5

Tecnológico de Estudios Superiores de Ecatepec Estado Analítico del Ejercicio del Presupuesto de Egresos Detallado Clasificación Administrativa Del 1 de Enero al 31 de Diciembre de 2022 (Miles de Pesos)						
Concepto (c)	Egresos					Subejercicio
	Aprobado	Ampliaciones/ (Reducciones)	Modificado	Devengado	Pagado	
I. Gasto No Etiquetado (I=A+B+C+D+E+F+G+H)	321,498.3	5,951.6	327,449.9	288,594.4	287,867.7	38,855.5
Tecnológico de Estudios Superiores de Ecatepec (210C020)	321,498.3	5,951.6	327,449.9	288,594.4	287,867.7	38,855.5
II. Gasto Etiquetado (II=A+B+C+D+E+F+G+H)	0.0	0.0	0.0	0.0	0.0	0.0
Tecnológico de Estudios Superiores de Ecatepec (210C020)			0.0			0.0
III. Total de Egresos (III = I + II)	321,498.3	5,951.6	327,449.9	288,594.4	287,867.7	38,855.5

T E S E

Tecnológico de Estudios Superiores de Ecatepec						
Estado Analítico del Ejercicio del Presupuesto de Egresos Detallado						
Clasificación Funcional (Finalidad y Función)						
Del 1 de Enero al 31 de Diciembre de 2022						
(Miles de Pesos)						
Concepto (c)	Egresos					Subejercicio (e)
	Aprobado (d)	Ampliaciones/ (Reducciones)	Modificado	Devengado	Pagado	
I. Gasto No Etiquetado (I=A+B+C+D)	321,498.3	5,951.6	327,449.9	288,594.4	287,867.7	38,855.5
A. Gobierno (A=a1+a2+a3+a4+a5+a6+a7+a8)	0.0	0.0	0.0	0.0	0.0	0.0
a1) Legislación			0.0			0.0
a2) Justicia			0.0			0.0
a3) Coordinación de la Política de Gobierno			0.0			0.0
a4) Relaciones Exteriores			0.0			0.0
a5) Asuntos Financieros y Hacendarios			0.0			0.0
a6) Seguridad Nacional			0.0			0.0
a7) Asuntos de Orden Público y de Seguridad Interior			0.0			0.0
a8) Otros Servicios Generales			0.0			0.0
B. Desarrollo Social (B=b1+b2+b3+b4+b5+b6+b7)	321,498.3	989.5	322,487.8	283,632.3	282,905.6	38,855.5
b1) Protección Ambiental			0.0			0.0
b2) Vivienda y Servicios a la Comunidad			0.0			0.0
b3) Salud			0.0			0.0
b4) Recreación, Cultura y Otras Manifestaciones Sociales			0.0			0.0
b5) Educación	321,498.3	989.5	322,487.8	283,632.3	282,905.6	38,855.5
b6) Protección Social			0.0			0.0
b7) Otros Asuntos Sociales			0.0			0.0
C. Desarrollo Económico (C=c1+c2+c3+c4+c5+c6+c7+c8+c9)	0.0	0.0	0.0	0.0	0.0	0.0
c1) Asuntos Económicos, Comerciales y Laborales en General			0.0			0.0
c2) Agropecuaria, Silvicultura, Pesca y Caza			0.0			0.0
c3) Combustibles y Energía			0.0			0.0
c4) Minería, Manufacturas y Construcción			0.0			0.0
c5) Transporte			0.0			0.0
c6) Comunicaciones			0.0			0.0
c7) Turismo			0.0			0.0
c8) Ciencia, Tecnología e Innovación			0.0			0.0
c9) Otras Industrias y Otros Asuntos Económicos			0.0			0.0
D. Otras No Clasificadas en Funciones Anteriores (D=d1+d2+d3+d4)	0.0	4,962.1	4,962.1	4,962.1	4,962.1	0.0
d1) Transacciones de la Deuda Pública / Costo Financiero de la Deuda			0.0			0.0
d2) Transferencias, Participaciones y Aportaciones Entre Diferentes Niveles y Órdenes de Gobierno			0.0			0.0
d3) Saneamiento del Sistema Financiero			0.0			0.0
d4) Adeudos de Ejercicios Fiscales Anteriores		4,962.1	4,962.1	4,962.1	4,962.1	0.0
II. Gasto Etiquetado (II=A+B+C+D)	0.0	0.0	0.0	0.0	0.0	0.0
A. Gobierno (A=a1+a2+a3+a4+a5+a6+a7+a8)	0.0	0.0	0.0	0.0	0.0	0.0
a1) Legislación			0.0			0.0
a2) Justicia			0.0			0.0
a3) Coordinación de la Política de Gobierno			0.0			0.0
a4) Relaciones Exteriores			0.0			0.0
a5) Asuntos Financieros y Hacendarios			0.0			0.0
a6) Seguridad Nacional			0.0			0.0
a7) Asuntos de Orden Público y de Seguridad Interior			0.0			0.0
a8) Otros Servicios Generales			0.0			0.0
B. Desarrollo Social (B=b1+b2+b3+b4+b5+b6+b7)	0.0	0.0	0.0	0.0	0.0	0.0
b1) Protección Ambiental			0.0			0.0
b2) Vivienda y Servicios a la Comunidad			0.0			0.0
b3) Salud			0.0			0.0
b4) Recreación, Cultura y Otras Manifestaciones Sociales			0.0			0.0
b5) Educación			0.0			0.0
b6) Protección Social			0.0			0.0
b7) Otros Asuntos Sociales			0.0			0.0
C. Desarrollo Económico (C=c1+c2+c3+c4+c5+c6+c7+c8+c9)	0.0	0.0	0.0	0.0	0.0	0.0
c1) Asuntos Económicos, Comerciales y Laborales en General			0.0			0.0
c2) Agropecuaria, Silvicultura, Pesca y Caza			0.0			0.0
c3) Combustibles y Energía			0.0			0.0
c4) Minería, Manufacturas y Construcción			0.0			0.0
c5) Transporte			0.0			0.0
c6) Comunicaciones			0.0			0.0
c7) Turismo			0.0			0.0
c8) Ciencia, Tecnología e Innovación			0.0			0.0
c9) Otras Industrias y Otros Asuntos Económicos			0.0			0.0
D. Otras No Clasificadas en Funciones Anteriores (D=d1+d2+d3+d4)	0.0	0.0	0.0	0.0	0.0	0.0
d1) Transacciones de la Deuda Pública / Costo Financiero de la Deuda			0.0			0.0
d2) Transferencias, Participaciones y Aportaciones Entre Diferentes Niveles y Órdenes de Gobierno			0.0			0.0
d3) Saneamiento del Sistema Financiero			0.0			0.0
d4) Adeudos de Ejercicios Fiscales Anteriores			0.0			0.0
III. Total de Egresos (III = I + II)	321,498.3	5,951.6	327,449.9	288,594.4	287,867.7	38,855.5

CUENTA PÚBLICA DEL GOBIERNO, ORGANISMOS AUXILIARES Y AUTÓNOMOS DEL ESTADO DE MÉXICO 2022

Tecnológico de Estudios Superiores de Ecatepec						
Estado Analítico del Ejercicio del Presupuesto de Egresos Detallado						
Clasificación de Servicios Personales por Categoría						
Del 1 de Enero al 31 de Diciembre de 2022						
(Miles de Pesos)						
Concepto (c)	Egresos					Subejercicio
	Aprobado	Ampliaciones/ (Reducciones)	Modificado	Devengado	Pagado	
I. Gasto No Etiquetado (I=A+B+C+D+E+F)	234,548.8	1,673.8	236,222.6	221,177.4	221,177.4	15,045.2
A. Personal Administrativo y de Servicio Público	93,819.5	669.5	94,489.0	88,471.0	88,471.0	6,018.0
B. Magisterio	140,729.3	1,004.3	141,733.6	132,706.4	132,706.4	9,027.2
C. Servicios de Salud (C=c1+c2)	0.0	0.0	0.0	0.0	0.0	0.0
c1) Personal Administrativo			0.0			0.0
c2) Personal Médico, Paramédico y afín			0.0			0.0
D. Seguridad Pública			0.0			0.0
E. Gastos asociados a la Implementación de nuevas leyes federales o reformas a las mismas (E = e1 + e2)	0.0	0.0	0.0	0.0	0.0	0.0
e1) Nombre del Programa o Ley 1			0.0			0.0
e2) Nombre del Programa o Ley 2			0.0			0.0
F. Sentencias laborales definitivas			0.0			0.0
II. Gasto Etiquetado (II=A+B+C+D+E+F)	0.0	0.0	0.0	0.0	0.0	0.0
A. Personal Administrativo y de Servicio Público			0.0			0.0
B. Magisterio			0.0			0.0
C. Servicios de Salud (C=c1+c2)	0.0	0.0	0.0	0.0	0.0	0.0
c1) Personal Administrativo			0.0			0.0
c2) Personal Médico, Paramédico y afín			0.0			0.0
D. Seguridad Pública			0.0			0.0
E. Gastos asociados a la Implementación de nuevas leyes federales o reformas a las mismas (E = e1 + e2)	0.0	0.0	0.0	0.0	0.0	0.0
e1) Nombre del Programa o Ley 1			0.0			0.0
e2) Nombre del Programa o Ley 2			0.0			0.0
F. Sentencias laborales definitivas			0.0			0.0
III. Total del Gasto en Servicios Personales (III = I + II)	234,548.8	1,673.8	236,222.6	221,177.4	221,177.4	15,045.2