

Tecnológico de Estudios Superiores de Ecatepec
Estado Analítico de Ingresos
Del 01 de Enero al 30 de Septiembre de 2022
(Pesos)

Rubro de Ingresos	Ingreso					Diferencia (6= 5 - 1)
	Estimado	Ampliaciones y Reducciones	Modificado	Devengado	Recaudado	
	(1)	(2)	(3= 1 + 2)	(4)	(5)	
Impuestos			.00			.00
Cuotas y Aportaciones de Seguridad Social			.00			.00
Contribuciones de Mejoras			.00			.00
Derechos			.00			.00
Productos	.00	.00	.00	.00	262,636.51	262,636.51
Aprovechamientos	.00	784,482.75	784,482.75	.00	1,344,495.54	1,344,495.54
Ingresos por Ventas de Bienes, Prestación de Servicios y Otros Ingresos	80,148,399.00	.00	80,148,399.00	.00	57,859,137.00	-22,289,262.00
Participaciones, Aportaciones, Convenios, Incentivos Derivados de la Colaboración Fiscal y Fondos Distintos de Aportaciones			.00			.00
Transferencias, Asignaciones, Subsidios y Subvenciones, y Pensiones y Jubilaciones	219,074,031.00	-2,606,047.27	216,467,983.73	.00	154,659,068.73	-64,414,962.27
Ingresos Derivados de Financiamientos		4,277,300.00	4,277,300.00		.00	.00
Total	299,222,430.00	2,455,735.48	301,678,165.48	.00	214,125,337.78	-85,097,092.22
					Ingresos excedentes ¹	

Estado Analítico de Ingresos Por Fuente de Financiamiento	Ingreso					Diferencia (6= 5 - 1)
	Estimado	Ampliaciones y Reducciones	Modificado	Devengado	Recaudado	
	(1)	(2)	(3= 1 + 2)	(4)	(5)	
Ingresos del Poder Ejecutivo Federal o Estatal y de los Municipios	0.00	0.00	0.00	0.00	0.00	0.00
Impuestos			0.00			.00
Cuotas y Aportaciones de Seguridad Social			0.00			.00
Contribuciones de Mejoras			0.00			.00
Derechos			0.00			.00
Productos			0.00			.00
Aprovechamientos			0.00			.00
Participaciones, Aportaciones, Convenios, Incentivos Derivados de la Colaboración Fiscal y Fondos Distintos de Aportaciones			0.00			.00
Transferencias, Asignaciones, Subsidios y Subvenciones, y Pensiones y Jubilaciones			0.00			.00
Ingresos de los Entes Públicos de los Poderes Legislativo y Judicial, de los Órganos Autónomos y del Sector Paraestatal o Paramunicipal, así como de las Empresas Productivas del Estado	299,222,430.00	-1,821,564.52	297,400,865.48	.00	214,125,337.78	-85,097,092.22
Cuotas y Aportaciones de Seguridad Social			0.00			.00
Productos	.00	0.00	0.00	.00	262,636.51	262,636.51
Ingresos por Venta de Bienes, Prestación de Servicios y Otros Ingresos	80,148,399.00	784,482.75	80,932,881.75	.00	59,203,632.54	-20,944,766.46
Transferencias, Asignaciones, Subsidios y Subvenciones, y Pensiones y Jubilaciones	219,074,031.00	-2,606,047.27	216,467,983.73	.00	154,659,068.73	-64,414,962.27
Ingresos Derivados de Financiamiento	.00	4,277,300.00	4,277,300.00	.00	.00	.00
Ingresos Derivados de Financiamientos		4,277,300.00	4,277,300.00			.00
Total	299,222,430.00	2,455,735.48	301,678,165.48	.00	214,125,337.78	-85,097,092.22
					Ingresos excedentes ¹	

¹Bajo protesta de decir verdad declaramos que los estados financieros y sus notas, son razonablemente correctos y son responsabilidad del emisor.

Dra. Brenda María Iznottli Alvarado Sánchez
Directora General



Lic. Antonio González Valdez
Director de Administración y Finanzas



Tecnológico de Estudios Superiores de Ecatepec (TESE)
 Estado Analítico del Ejercicio del Presupuesto de Egresos
 Clasificación por Objeto del Gasto (Capítulo y Concepto)
 Del 01 de Enero al 30 de Septiembre de 2022
 (Pesos)

Concepto	Egresos					Subejercicio 6 = (3 - 4)
	Aprobado	Ampliaciones/ (Reducciones)	Modificado	Devengado	Pagado	
	1	2	3 = (1 + 2)	4	5	
Servicios Personales	219,842,800.00	182,067.13	220,024,867.13	154,685,657.74	154,685,657.74	65,339,209.39
Remuneraciones al Personal de Carácter Permanente	95,666,155.00	-3,744,943.15	94,921,211.85	71,817,161.31	71,817,161.31	23,104,050.54
Remuneraciones al Personal de Carácter Transitorio	6,320,671.00	-971,832.10	5,348,838.90	3,807,986.45	3,807,986.45	1,540,852.45
Remuneraciones Adicionales y Especiales	66,766,420.00	-1,259,965.84	65,506,454.16	43,912,193.76	43,912,193.76	21,594,240.40
Seguridad Social	22,474,628.00	3,521,360.35	25,995,988.35	20,290,873.01	20,290,873.01	5,705,115.35
Otras Prestaciones Sociales y Económicas	24,764,840.00	2,636,087.86	27,400,927.86	14,858,043.21	14,858,043.21	12,544,884.65
Previsiones	.00	.00	.00	.00	.00	.00
Pago de Estímulos a Servidores Públicos	850,086.00	1,400.00	851,486.00	1,400.00	1,400.00	850,086.00
Materiales y Suministros	22,915,545.00	-3,071,255.72	19,844,289.28	4,711,036.62	4,445,910.58	15,133,250.66
Materiales de Administración, Emisión de Documentos y Artículos Oficiales	5,141,732.00	-997,948.83	4,143,783.17	726,787.18	666,024.78	3,416,995.99
Alimentos y Utensilios	11,936.00	.00	11,936.00	3,190.00	3,190.00	8,748.00
Materias Primas y Materiales de Producción y Comercialización	379,304.00	23,954.00	403,258.00	23,954.00	23,954.00	379,304.00
Materiales y Artículos de Construcción y de Reparación	5,032,462.00	-1,071,566.91	3,960,895.09	1,493,320.27	1,493,320.27	2,467,574.82
Productos Químicos, Farmacéuticos y de Laboratorio	3,469,769.00	-268,269.48	3,201,499.52	273,904.78	219,941.58	2,927,594.74
Combustibles, Lubricantes y Aditivos	1,451,943.00	.00	1,451,943.00	1,002,044.00	1,002,044.00	449,899.00
Vestuario, Blancos, Prendas de Protección y Artículos Deportivos	2,574,336.00	363,810.08	2,938,146.08	486,925.08	484,489.08	2,451,221.00
Materiales y Suministros Para Seguridad	263,582.00	.00	263,582.00	.00	.00	263,582.00
Herramientas, Refacciones y Accesorios Menores	4,590,479.00	-1,121,232.58	3,469,246.42	700,913.31	552,946.67	2,766,333.11
Servicios Generales	54,717,432.00	846,904.07	55,564,336.07	43,396,841.20	41,322,818.96	12,167,494.87
Servicios Básicos	4,183,968.00	286,112.48	4,470,080.48	3,107,444.59	2,812,136.43	1,362,635.89
Servicios de Arrendamiento	2,135,560.00	-923,823.77	1,811,736.23	1,633,041.23	1,633,041.23	178,695.00
Servicios Profesionales, Científicos, Técnicos y Otros Servicios	15,932,956.00	1,829,637.60	17,762,593.60	13,966,744.54	13,914,544.54	3,795,849.06
Servicios Financieros, Bancarios y Comerciales	1,538,320.00	388,902.31	1,927,222.31	1,739,831.52	1,739,831.52	187,390.79
Servicios de Instalación, Reparación, Mantenimiento y Conservación	16,011,139.00	2,206,382.56	20,217,521.56	15,576,634.99	15,095,066.89	4,640,886.57
Servicios de Comunicación Social y Publicidad	571,729.00	228,967.80	797,696.80	566,459.80	566,459.80	231,237.00
Servicios de Traslado y Viáticos	1,375,173.00	-856,456.92	518,716.08	189,230.96	189,230.96	329,485.10
Servicios Oficiales	1,363,968.00	-1,060,368.00	303,600.00	47,428.00	47,428.00	256,172.00
Otros Servicios Generales	9,604,619.00	-1,849,449.99	7,755,169.01	6,570,025.55	5,325,077.57	1,165,143.46
Transferencias, Asignaciones, Subsidios y Otras Ayudas	1,746,653.00	-25,000.00	1,721,653.00	400,520.00	400,520.00	1,321,133.00
Transferencias Internas y Asignaciones al Sector Público	.00	.00	.00	.00	.00	.00
Transferencias al Resto del Sector Público	.00	.00	.00	.00	.00	.00
Subsidios y Subvenciones	1,175,000.00	-25,000.00	1,150,000.00	350,000.00	350,000.00	800,000.00
Ayudas Sociales	571,653.00	.00	571,653.00	50,520.00	50,520.00	521,133.00
Pensiones y Jubilaciones	.00	.00	.00	.00	.00	.00
Transferencias a Fideicomisos, Mandatos y Otros Análogos	.00	.00	.00	.00	.00	.00
Transferencias a la Seguridad Social	.00	.00	.00	.00	.00	.00
Donativos	.00	.00	.00	.00	.00	.00
Transferencias al Exterior	.00	.00	.00	.00	.00	.00
Bienes Muebles, Inmuebles e Intangibles	.00	245,720.00	245,720.00	245,719.48	245,719.48	0.52
Mobiliario y Equipo de Administración	.00	80,598.40	80,598.40	80,598.40	80,598.40	.00
Mobiliario y Equipo Educativo y Recreativo	.00	.00	.00	.00	.00	.00
Equipo e Instrumental Médico y de Laboratorio	.00	165,121.60	165,121.60	165,121.08	165,121.08	52
Vehículos y Equipo de Transporte	.00	.00	.00	.00	.00	.00
Equipo de Defensa y Seguridad	.00	.00	.00	.00	.00	.00
Maquinaria, Otros Equipos y Herramientas	.00	.00	.00	.00	.00	.00
Activos Biológicos	.00	.00	.00	.00	.00	.00
Bienes Inmuebles	.00	.00	.00	.00	.00	.00
Activos Intangibles	.00	.00	.00	.00	.00	.00
Inversión Pública	.00	0.00	0.00	0.00	0.00	0.00
Obra Pública en Bienes de Dominio Público	.00	.00	.00	.00	.00	.00
Obra Pública en Bienes Propios	.00	.00	.00	.00	.00	.00
Proyectos Productivos y Acciones de Fomento	.00	.00	.00	.00	.00	.00
Inversiones Financieras y Otras Provisiones	.00	0.00	0.00	0.00	0.00	0.00
Inversiones Para el Fomento de Actividades Productivas	.00	.00	.00	.00	.00	.00
Acciones y Participaciones de Capital	.00	.00	.00	.00	.00	.00
Compra de Títulos y Valores	.00	.00	.00	.00	.00	.00
Concesión de Préstamos	.00	.00	.00	.00	.00	.00
Inversiones en Fideicomisos, Mandatos y Otros Análogos	.00	.00	.00	.00	.00	.00
Otras Inversiones Financieras	.00	.00	.00	.00	.00	.00
Provisiones para Contingencias y Otras Erogaciones Especiales	.00	.00	.00	.00	.00	.00
Participaciones y Aportaciones	.00	0.00	0.00	0.00	0.00	0.00
Participaciones	.00	.00	.00	.00	.00	.00
Aportaciones	.00	.00	.00	.00	.00	.00
Convenios	.00	.00	.00	.00	.00	.00
Deuda Pública	.00	4,277,300.00	4,277,300.00	4,277,300.00	4,277,300.00	0.00
Amortización de la Deuda Pública	.00	.00	.00	.00	.00	.00
Intereses de la Deuda Pública	.00	.00	.00	.00	.00	.00
Comisiones de la Deuda Pública	.00	.00	.00	.00	.00	.00
Gastos de la Deuda Pública	.00	.00	.00	.00	.00	.00
Costo por Coberturas	.00	.00	.00	.00	.00	.00
Apoyos Financieros	.00	.00	.00	.00	.00	.00
Adeudos de Ejercicios Fiscales Anteriores	.00	4,277,300.00	4,277,300.00	4,277,300.00	4,277,300.00	.00
Total del Gasto	299,222,430.00	2,455,735.48	301,678,165.48	207,717,077.04	205,377,926.76	93,961,086.44



Bajo protesta de decir verdad declaramos que los estados financieros y sus notas, son razonablemente correctos y son responsabilidad del emisor

Dra. Brenda Marie Izonilla Meraz Sanchez
 Directora General

Lic. Antonio Gonzalez Velazquez
 Director de Administración y Finanzas



Tecnológico de Estudios Superiores de Ecatepec (TESE)
Estado Analítico del Ejercicio del Presupuesto de Egresos
Clasificación Económica (por Tipo de Gasto)
Del 01 de Enero al 30 de Septiembre de 2022
(Pesos)

Concepto	Egresos					Subejercicio 6 = (3 - 4)
	Aprobado	Ampliaciones/ (Reducciones)	Modificado	Devengado	Pagado	
	1	2	3 = (1 + 2)	4	5	
Gasto Corriente	299,222,430.00	2,455,735.48	301,678,165.48	207,717,077.04	205,377,926.76	93,961,088.44
Gasto de Capital	-	-	-	-	-	-
Amortización de la Deuda y Disminución de Pasivos	-	-	-	-	-	-
Pensiones y Jubilaciones	-	-	-	-	-	-
Participaciones	-	-	-	-	-	-
Total del Gasto	299,222,430.00	2,455,735.48	301,678,165.48	207,717,077.04	205,377,926.76	93,961,088.44

Bajo protesta de decir verdad declaramos que los estados financieros y sus notas, son razonablemente correctos y son responsabilidad del emisor.

Dra. Brenda María Izorilli Alvarado Sánchez
Directora General



Lc. Antonio González Valdez
Director de Administración y Finanzas



Tecnológico de Estudios Superiores de Ecatepec
 Estado Analítico del Ejercicio del Presupuesto de Egresos
 Clasificación Administrativa
 Del 01 de Enero al 30 de Septiembre de 2022
 (pesos)

Concepto	Egresos					Subejercicio
	Aprobado	Ampliaciones/ (Reducciones)	Modificado	Devengado	Pagado	
	1	2	3 = (1 + 2)	4	5	
Entidades Paraestatales y Fideicomisos No Empresariales y No Financieros	299,222,430.00	2,455,735.48	301,678,165.48	207,717,077.04	205,377,926.76	93,961,088.44
Instituciones Públicas de Seguridad Social			-			-
Entidades Paraestatales Empresariales No Financieras con Participación Estatal Mayoritaria			-			-
Fideicomisos Empresariales No Financieros con Participación Estatal Mayoritaria			-			-
Entidades Paraestatales Empresariales Financieras Monetarias con Participación Estatal Mayoritaria			-			-
Entidades Paraestatales Empresariales Financieras No Monetarias con Participación Estatal Mayoritaria			-			-
Fideicomisos Financieros Públicos con Participación Estatal Mayoritaria			-			-
Total del Gasto	299,222,430.00	2,455,735.48	301,678,165.48	207,717,077.04	205,377,926.76	93,961,088.44

Bajo protesta de decir verdad declaramos que los estados financieros y sus notas, son razonablemente correctos y son responsabilidad del emisor.

Dra. Brenda María Izorral Alvarado Sanchez
 Directora General



Lic. Antonio González Valadez
 Director de Administración y Finanzas



Tecnológico de Estudios Superiores de Ecatepec
Estado Analítico del Ejercicio del Presupuesto de Egresos
Clasificación Administrativa
Del 01 de Enero al 30 de Septiembre de 2022
(Pesos)

Concepto	Egresos					Subejercicio 6 = (3 - 4)
	Aprobado	Ampliaciones/ (Reducciones)	Modificado	Devengado	Pagado	
	1	2	3 = (1 + 2)	4	5	
Tecnológico de Estudios Superiores de Ecatepec (210C020)	299,222,430.00	2,455,735.48	301,678,165.48	207,717,077.04	205,377,926.77	93,961,088.44
Total del Gasto	299,222,430.00	2,455,735.48	301,678,165.48	207,717,077.04	205,377,926.77	93,961,088.44

Bajo protesta de decir verdad declaramos que los estados financieros y sus notas, son razonablemente correctos y son responsabilidad del emisor.

Dra. Brenda María Kerpil Alvarado Sanchez
Directora General



Lic. Antonio Gonzalez Valdez
Director de Administración y Finanzas



Tecnológico de Estudios Superiores de Ecatepec
Estado Analítico del Ejercicio del Presupuesto de Egresos
Clasificación Administrativa
Del 01 de Enero al 30 de Septiembre de 2022
(Pesos)

Concepto	Egresos					Subejercicio 6 = (3 - 4)
	Aprobado	Ampliaciones/ (Reducciones)	Modificado	Devengado	Pagado	
	1	2	3 = (1 + 2)	4	5	
Poder Ejecutivo	299,222,430.00	2,455,735.48	301,678,165.48	207,717,077.04	205,377,926.77	93,961,088.44
Poder Legislativo			-			-
Poder Judicial			-			-
Órganos Autónomos			-			-
Total del Gasto	299,222,430.00	2,455,735.48	301,678,165.48	207,717,077.04	205,377,926.77	93,961,088.44

Bajo protesta de decir verdad declaramos que los estados financieros y sus notas, son razonablemente correctos y son responsabilidad del emisor.

Dra. Brenda María Izoniti Alvarado Sanchez
Directora General



Lic. Antonio González Valadez
Director de Administración y Finanzas



Tecnológico de Estudios Superiores de Ecatepec
 Estado Analítico del Ejercicio del Presupuesto de Egresos
 Clasificación Funcional (Finalidad y Función)
 Del 01 de Enero al 30 de Septiembre de 2022
 (Pesos)

Concepto	Egresos					Subejercicio 6 = (3 - 4)
	Aprobado	Ampliaciones/ (Reducciones)	Modificado	Devengado	Pagado	
	1	2	3 = (1 + 2)	4	5	
Gobierno						
Legislación						
Justicia						
Coordinación de la Política de Gobierno						
Relaciones Exteriores						
Asuntos Financieros y Hacendarios						
Seguridad Nacional						
Asuntos de Orden Público y de Seguridad Interior						
Otros Servicios Generales						
Desarrollo Social	299,222,430.00	2,455,735.48	301,678,165.48	207,717,077.04	205,377,926.76	93,961,088.44
Protección Ambiental						
Vivienda y Servicios a la Comunidad						
Salud						
Recreación, Cultura y Otras Manifestaciones Sociales						
Educación	299,222,430.00	2,455,735.48	301,678,165.48	207,717,077.04	205,377,926.76	93,961,088.44
Protección Social						
Otros Asuntos Sociales						
Desarrollo Económico						
Asuntos Económicos, Comerciales y Laborales en General						
Agropecuaria, Silvicultura, Pesca y Caza						
Combustibles y Energía						
Minería, Manufacturas y Construcción						
Transporte						
Comunicaciones						
Turismo						
Ciencia, Tecnología e Innovación						
Otras Industrias y Otros Asuntos Económicos						
Otras no Clasificadas en Funciones Anteriores						
Transacciones de la Deuda Pública / Costo Financiero de la Deuda						
Transferencias, Participaciones y Aportaciones entre Diferentes Niveles y Órdenes de Gobierno						
Saneamiento del Sistema Financiero						
Adeudos de Ejercicios Fiscales Anteriores						
Total del Gasto	299,222,430.00	2,455,735.48	301,678,165.48	207,717,077.04	205,377,926.76	93,961,088.44

Bajo protesta de decir verdad declaro que los datos financieros y fiscales mostrados en este estado analítico del ejercicio del presupuesto de egresos son correctos y veraces.

Dra. Bréndia María González Arvizado Sánchez

Directora General



Lic. Antonio González Valdez

Director de Administración y Finanzas





Tecnológico de estudios Superiores de Ecatepec
Endeudamiento Neto
Del 01 de Enero al 30 de Septiembre de 2022
(Pesos)

Identificación de Crédito o Instrumento	Contratación/Colocación	Amortización	Endeudamiento Neto
	A	B	C = A - B
	Créditos Bancarios		
			-
			-
			-
			-
			-
			-
			-
Total Créditos Bancarios	-	-	-
	Otros Instrumentos de Deuda		
			-
			-
			-
			-
			-
Total Otros Instrumentos de Deuda	-	-	-
TOTAL	-	-	-

No aplica

Bajo protesta de decir verdad declaramos que los estados financieros y sus notas, son razonablemente correctos y son responsabilidad del emisor.


Dra. Brenda María Izontli Avarado Sánchez
Directora General


Lic. Antonio González Valadez
Director de Administración y Finanzas






Tecnológico de Estudios Superiores de Ecatepec
Intereses de la Deuda
Del 01 de Enero al 30 de Septiembre de 2022
(Pesos)

Identificación de Crédito o Instrumento	Devengado	Pagado
	Créditos Bancarios	
<h1>No aplica</h1>		
Total de Intereses de Créditos Bancarios	-	-
Otros Instrumentos de Deuda		
Total de Intereses de Otros Instrumentos de Deuda	-	-
TOTAL	-	-

"Bajo protesta de decir verdad declaramos que los estados financieros y sus notas, son razonablemente correctos y son responsabilidad del emisor".


Dra. Brenda María Izontli Alvarado Sanchez
Directora General




Lic. Antonio Gonzalez Valadez
Director de Administración y Finanzas